




**Estado de Situación Financiera detallado LDF**  
**del mes de marzo 2017**  
**de la Universidad Tecnológica del Poniente**



**Universidad Tecnológica del Poniente**  
**Estado de Situación Financiera Del 2010 - LDF**  
**Al 31 de diciembre de 2016 y al 31 de Marzo de 2017 (b)**  
**(PESOS)**

Concepto (c)	2017 (b)	31 de diciembre de 2016 (a)	Concepto (c)	2017 (b)	31 de diciembre de 2016 (a)
<b>ACTIVO</b>			<b>PASIVO</b>		
<b>Activo Circulante</b>			<b>Pasivo Circulante</b>		
a. Efectivo y Equivalentes (a=a1+a2+a3+a4+a5+a6+a7)	4,443,560.66	4,592,729.10	a. Cuentas por Pagar a Corto Plazo (a=a1+a2+a3+a4+a5+a6+a7+a8+a9)	1,092,052.37	1,351,347.74
a1) Efectivo	5,319.36	7,125.11	a1) Servicios Personales por Pagar a Corto Plazo	0.00	0.00
a2) Bancos/Tesorería	1,750,082.12	1,399,056.40	a2) Proveedores por Pagar a Corto Plazo	0.00	28,009.38
a3) Bancos/Depositos y Otros	0.00	0.00	a3) Contratistas por Obras Públicas por Pagar a Corto Plazo	0.00	0.00
a4) Inversiones Temporales (Hasta 3 meses)	0.00	0.00	a4) Participaciones y Aportaciones por Pagar a Corto Plazo	0.00	0.00
a5) Fondos con Afectación Específica	0.00	0.00	a5) Transferencias Otorgadas por Pagar a Corto Plazo	0.00	0.00
a6) Depósitos de Fondos de Terceros en Garantía y/o Administración	2,648,149.18	3,126,547.59	a6) Intereses, Comisiones y Otros Gastos de la Deuda Pública por Pagar a Corto Plazo	0.00	0.00
a7) Otros Efectivos y Equivalentes	0.00	0.00	a7) Retenciones y Contribuciones por Pagar a Corto Plazo	1,092,052.37	1,333,347.36
b. Derechos a Recibir Efectivo o Equivalentes (b=b1+b2+b3+b4+b5+b6+b7)	226,612.91	111,263.24	a8) Devoluciones de la Ley de Ingresos por Pagar a Corto Plazo	0.00	0.00
b1) Inversiones Financieras de Corto Plazo	0.00	0.00	a9) Otras Cuentas por Pagar a Corto Plazo	0.00	0.00
b2) Cuentas por Cobrar a Corto Plazo	69,316.00	87,600.00	b. Documentos por Pagar a Corto Plazo (b=b1+b2+b3)	0.00	0.00
b3) Deudores Diversos por Cobrar a Corto Plazo	137,296.91	23,688.24	b1) Documentos Comerciales por Pagar a Corto Plazo	0.00	0.00
b4) Ingresos por Recuperar a Corto Plazo	0.00	0.00	b2) Documentos con Contratistas por Obras Públicas por Pagar a Corto Plazo	0.00	0.00
b5) Devoluciones por Anticipos de la Tesorería a Corto Plazo	0.00	0.00	b3) Otros Documentos por Pagar a Corto Plazo	0.00	0.00
b6) Préstamos Otorgados a Corto Plazo	0.00	0.00	c. Porción a Corto Plazo de la Deuda Pública (c=c1+c2)	0.00	0.00
b7) Otros Derechos a Recibir Efectivo o Equivalentes a Corto Plazo	0.00	0.00	c1) Porción a Corto Plazo de la Deuda Pública	0.00	0.00
c. Derechos a Recibir Bienes o Servicios (c=c1+c2+c3+c4+c5)	2,320.00	2,320.00	c2) Porción a Corto Plazo de Arrendamiento Financiero	0.00	0.00
c1) Anticipo a Proveedores por Adquisición de Bienes y Prestación de Servicios a Corto Plazo	2,320.00	2,320.00	d. Títulos y Valores a Corto Plazo	0.00	0.00
c2) Anticipo a Proveedores por Adquisición de Bienes Inmuebles y Muebles a Corto Plazo	0.00	0.00	e. Pasivos Diferidos a Corto Plazo (e=e1+e2+e3)	0.00	0.00
c3) Anticipo a Proveedores por Adquisición de Bienes Intangibles a Corto Plazo	0.00	0.00	e1) Ingresos Cobrados por Adelantado a Corto Plazo	0.00	0.00
c4) Anticipo a Contratistas por Obras Públicas a Corto Plazo	0.00	0.00	e2) Intereses Cobrados por Adelantado a Corto Plazo	0.00	0.00
c5) Otros Derechos a Recibir Bienes o Servicios a Corto Plazo	0.00	0.00	e3) Otros Pasivos Diferidos a Corto Plazo	0.00	0.00
d. Inventarios (d=d1+d2+d3+d4+d5)	0.00	0.00	f. Fondos y Bienes de Terceros en Garantía y/o Administración a Corto Plazo (f=f1+f2+f3+f4+f5+f6)	2,769,729.04	3,217,167.31
d1) Inventario de Mercancías para Venta	0.00	0.00	f1) Fondos en Garantía a Corto Plazo	0.00	0.00
d2) Inventario de Mercancías Terminadas	0.00	0.00	f2) Fondos en Administración a Corto Plazo	2,769,729.04	3,217,167.31
d3) Inventario de Mercancías en Proceso de Elaboración	0.00	0.00	f3) Fondos Contingentes a Corto Plazo	0.00	0.00
d4) Inventario de Materias Primas, Materiales y Suministros para Producción	0.00	0.00	f4) Fondos de Fideicomisos, Mandatos y Contratos Análogos a Corto Plazo	0.00	0.00
d5) Bienes en Tránsito	0.00	0.00	f5) Otros Fondos de Terceros en Garantía y/o Administración a Corto Plazo	0.00	0.00
e. Almacenes	0.00	0.00	f6) Valores y Bienes en Garantía a Corto Plazo	0.00	0.00
f. Estimación por Pérdida o Deterioro de Activos Circulantes (f=f1+f2)	0.00	0.00	g. Provisiones a Corto Plazo (g=g1+g2+g3)	0.00	0.00
f1) Estimaciones para Cuentas Incobrables por Derechos a Recibir Efectivo o Equivalentes	0.00	0.00	g1) Provisión para Demandas y Juicios a Corto Plazo	0.00	0.00
f2) Estimación por Deterioro de Inventarios	0.00	0.00	g2) Provisión para Contingencias a Corto Plazo	0.00	0.00
g. Otros Activos Circulantes (g=g1+g2+g3+g4)	45,570.00	45,570.00	g3) Otras Provisiones a Corto Plazo	0.00	0.00
g1) Valores en Garantía	45,570.00	45,570.00	h. Otros Pasivos a Corto Plazo (h=h1+h2+h3)	10,509.10	10,509.10
g2) Bienes en Garantía (evolutivos depósitos de fondos)	0.00	0.00	h1) Ingresos por Clasificar	10,509.10	10,509.10
g3) Bienes Derivados de Embargos, Decretos, Aseguramientos y Dación en Pago	0.00	0.00	h2) Recaudación por Participar	0.00	0.00
g4) Adquisición con Fondos de Terceros	0.00	0.00	h3) Otros Pasivos Circulantes	0.00	0.00
<b>IA. Total de Activos Circulantes (IA = a + b + c + d + e + f + g)</b>	<b>4,718,053.57</b>	<b>4,651,507.34</b>	<b>IA. Total de Pasivos Circulantes (IA = a + b + c + d + e + f + g + h)</b>	<b>3,872,250.51</b>	<b>4,589,024.15</b>
<b>Activo No Circulante</b>			<b>Pasivo No Circulante</b>		
a. Inversiones Financieras a Largo Plazo	0.00	0.00	a. Cuentas por Pagar a Largo Plazo	0.00	0.00
b. Derechos a Recibir Efectivo o Equivalentes a Largo Plazo	0.00	0.00	b. Documentos por Pagar a Largo Plazo	0.00	0.00
c. Bienes Inmuebles, Infraestructura y Contribuciones en Proceso	48,228,209.70	48,228,209.70	c. Deuda Pública a Largo Plazo	0.00	0.00
d. Bienes Muebles	17,695,657.49	17,539,551.45	d. Pasivos Diferidos a Largo Plazo	0.00	0.00
e. Activos Intangibles	125,696.63	125,696.63	e. Fondos y Bienes de Terceros en Garantía y/o Administración a Largo Plazo	0.00	0.00
f. Depreciación, Deterioro y Amortización Acumulada de Bienes	-14,524,726.47	-13,554,632.53	f. Provisiones a Largo Plazo	0.00	0.00
g. Activos Diferidos	0.00	0.00	<b>IB. Total de Pasivos No Circulantes (IB = a + b + c + d + e + f)</b>	<b>0.00</b>	<b>0.00</b>
h. Estimación por Pérdida o Deterioro de Activos no Circulantes	0.00	0.00	<b>II. Total del Pasivo (II = IA + IB)</b>	<b>3,872,250.51</b>	<b>4,589,024.15</b>
i. Otros Activos no Circulantes	0.00	0.00	<b>HACIENDA PÚBLICA/PATRIMONIO</b>		
<b>IB. Total de Activos No Circulantes (IB = a + b + c + d + e + f + g + h + i)</b>	<b>51,374,747.52</b>	<b>52,335,735.40</b>	<b>IIA. Hacienda Pública/Patrimonio Contribuido (IIA = a + b + c)</b>	<b>65,642,576.46</b>	<b>65,764,002.66</b>
<b>I. Total del Activo (I = IA + IB)</b>	<b>56,092,801.09</b>	<b>56,987,242.74</b>	a. Aportaciones	65,623,038.45	65,744,514.66
			b. Donaciones de Capital	19,468.00	19,468.00
			c. Actualización de la Hacienda Pública Patrimonio	0.00	0.00
			<b>IEB. Hacienda Pública/Patrimonio Generado (IEB = a + b + c + d + e)</b>	<b>-13,622,015.63</b>	<b>-13,355,384.27</b>
			a. Resultados del Ejercicio (Ahorro/Desahorro)	-265,631.61	-3,352,701.10
			b. Resultados de Ejercicios Anteriores	-14,659,163.20	-10,745,402.16
			c. Revalúos	0.00	0.00
			d. Reservas	1,343,778.93	1,343,778.93
			e. Rectificaciones de Resultados de Ejercicios Anteriores	0.00	0.00
			<b>EC. Exceso o Insuficiencia en la Actualización de la Hacienda Pública/Patrimonio (IEC = a + b)</b>	<b>0.00</b>	<b>0.00</b>
			a. Resultado por Posición Monetaria	0.00	0.00
			b. Resultado por Tenencia de Activos no Monetarios	0.00	0.00
			<b>III. Total Hacienda Pública/Patrimonio (III = IIA + IEB + IEC)</b>	<b>52,020,560.83</b>	<b>52,408,618.39</b>
			<b>IV. Total del Pasivo y Hacienda Pública/Patrimonio (IV = II + III)</b>	<b>56,092,801.09</b>	<b>56,987,242.74</b>

  
 Mariana Hernández Cámara  
 Directora de Administración y Finanzas  
  
 Dra. Rossana Alpijar Rodríguez  
 Rectora


**Universidad Tecnológica del Poniente**  
**Informe Analítico de la Deuda Pública y Otros Pasivos - LDF**  
**Del 1 de Enero al 31 de Marzo de 2017 (b)**

(PESOS)


Denominación de la Deuda Pública y Otros Pasivos (c)	Saldo al 31 de diciembre de 2016 (d)	Disposiciones del Periodo (e)	Amortizaciones del Periodo (f)	Revaluaciones, Reclasificaciones y Otros Ajustes (g)	Saldo Final del Periodo h=d+e-f+g	Pago de Intereses del Periodo (i)	Pago de Comisiones y demás costos asociados durante el Periodo (j)
<b>1. Deuda Pública (1=A+B)</b>	0	0	0	0	0	0	0
<b>A. Corto Plazo (A=a1+a2+a3)</b>	0	0	0	0	0	0	0
a1) Instituciones de Crédito	0	0	0	0	0	0	0
a2) Títulos y Valores	0	0	0	0	0	0	0
a3) Arrendamientos Financieros	0	0	0	0	0	0	0
<b>B. Largo Plazo (B=b1+b2+b3)</b>	0	0	0	0	0	0	0
b1) Instituciones de Crédito	0	0	0	0	0	0	0
b2) Títulos y Valores	0	0	0	0	0	0	0
b3) Arrendamientos Financieros	0	0	0	0	0	0	0
<b>2. Otros Pasivos</b>	4,589,024.15	0	0	0	3,872,290.51	0	0
<b>3. Total de la Deuda Pública y Otros Pasivos (3=1+2)</b>	4,589,024.15	0	0	0	3,872,290.51	0	0
<b>4. Deuda Contingente 1 (Informativo)</b>	0	0	0	0	0	0	0
A. Deuda Contingente 1							
B. Deuda Contingente 2							
C. Deuda Contingente XX							
<b>5. Valor de Instrumentos Bono Cupón Cero 2 (Informativo)</b>	0	0	0	0	0	0	0
A. Instrumento Bono Cupón Cero 1							
B. Instrumento Bono Cupón Cero 2							
C. Instrumento Bono Cupón Cero XX							


1. Se refiere a cualquier financiamiento sin fuente o garantía de pago definida, que sea asumida de manera solidaria o subsidiaria por las Entidades Federativas con sus Municipios, organismos descentralizados y empresas de participación estatal mayoritaria.  
2. Se refiere al valor del Bono Cupón Cero que respalda el pago de los créditos asociados al mismo (Activo).

Obligaciones a Corto Plazo (k)	Monto Contratado (l)	Plazo Pactado (m)	Tasa de Interés (n)	Comisiones y Costos	Tasa Efectiva (p)
<b>6. Obligaciones a Corto Plazo (Informativo)</b>	0	0	0	0	0
A. Crédito 1					
B. Crédito 2					
C. Crédito XX					

  
 Dra. Rossana Alpizar Rodríguez  
 Directora de Administración y Finanzas

Universidad Tecnológica del Poniente										
Informe Analítico de Obligaciones Diferentes de Financiamientos - LDF										
Del 1 de Enero al 31 de Marzo de 2017 (b)										
(PESOS)										
(c)	(d)	(e)	(f)	(g)	(h)	(i)	(j)	(k)	(l)	(m = g - l)
Denominación de las Obligaciones Diferentes de Financiamiento	Fecha del Contrato	Fecha de Inicio de operación del proyecto	Fecha de vencimiento	Monto de la inversión pactado	Plazo pactado	Monto promedio mensual del pago de la contraprestación	Monto promedio mensual del pago de la contraprestación correspondiente al pago de inversión	Monto pagado de la inversión al actualizado al XX de XXXX de 20XX	Monto pagado de la inversión al actualizado al XX de XXXX de 20XX	Saldo pendiente por pagar de la inversión al XX de XXXX de 20XX
<b>A. Asociaciones Público Privadas (APP's) (A=a+b+c+d)</b>										
a) APP 1										
b) APP 2										
c) APP 3										
d) APP XX										
<b>B. Otros Instrumentos (B=a+b+c+d)</b>										
a) Otro Instrumento 1										
b) Otro Instrumento 2										
c) Otro Instrumento 3										
d) Otro Instrumento XX										
<b>C. Total de Obligaciones Diferentes de Financiamiento (C=A+B)</b>										


  
 Dra. Rossana Alpizar Rodríguez
   
 Rectora


  
 CP Jesús María Hernández Cámara
   
 Directora de Administración y Finanzas

Universidad Tecnológica del Poniente  
Balance Presupuestario - LOF  
Del 1 de Enero al 31 de Marzo de 2017 (b)  
(PESOS)



Concepto (c)	Estimado/ Aprobado (d)	Devengado	Recaudado/ Pagado
<b>A. Ingresos Totales (A = A1+A2+A3)</b>	33,530,838.00	3,915,709.28	3,913,993.28
A1. Ingresos de Libre Disposición	9,433,195.00	2,523,685.28	2,522,269.28
A2. Transferencias Federales Etiquetadas	24,097,643.00	1,391,724.00	1,391,724.00
A3. Financiamiento Neto	0.00	0.00	0.00
<b>B. Egresos Presupuestarios<sup>1</sup> (B = B1+B2)</b>	33,530,838.00	3,142,829.41	3,142,829.41
B1. Gasto No Etiquetado (sin incluir Amortización de la Deuda Pública)	9,433,195.00	2,130,878.59	2,130,878.59
B2. Gasto Etiquetado (sin incluir Amortización de la Deuda Pública)	24,097,643.00	1,011,951.02	1,011,951.02
<b>C. Remanentes del Ejercicio Anterior (C = C1 + C2)</b>		0.00	0.00
C1. Remanentes de Ingresos de Libre Disposición aplicados en el periodo			
C2. Remanentes de Transferencias Federales Etiquetadas aplicados en el periodo			
<b>I. Balance Presupuestario (I = A - B + C)</b>	0.00	772,879.87	771,163.87
<b>II. Balance Presupuestario sin Financiamiento Neto (II = I - A3)</b>	0.00	772,879.87	771,163.87
<b>III. Balance Presupuestario sin Financiamiento Neto y sin Remanentes del Ejercicio Anterior (III = II - C)</b>	0.00	772,879.87	771,163.87

Concepto	Aprobado	Devengado	Pagado
<b>E. Intereses, Comisiones y Gastos de la Deuda (E = E1+E2)</b>	0.00	0.00	0.00
E1. Intereses, Comisiones y Gastos de la Deuda con Gasto No Etiquetado			
E2. Intereses, Comisiones y Gastos de la Deuda con Gasto Etiquetado			
<b>IV. Balance Primario (IV = III + E)</b>	0.00	772,879.87	771,163.87

Concepto	Estimado/ Aprobado	Devengado	Recaudado/ Pagado
<b>F. Financiamiento (F = F1 + F2)</b>	0.00	0.00	0.00
F1. Financiamiento con Fuente de Pago de Ingresos de Libre Disposición			
F2. Financiamiento con Fuente de Pago de Transferencias Federales Etiquetadas			
<b>G. Amortización de la Deuda (G = G1 + G2)</b>	0.00	0.00	0.00
G1. Amortización de la Deuda Pública con Gasto No Etiquetado			
G2. Amortización de la Deuda Pública con Gasto Etiquetado			
<b>A3. Financiamiento Neto (A3 = F - G)</b>	0.00	0.00	0.00


Concepto	Estimado/ Aprobado	Devengado	Recaudado/ Pagado
<b>A1. Ingresos de Libre Disposición</b>	9,433,195.00	2,523,685.28	2,522,269.28
<b>A3.1. Financiamiento Neto con Fuente de Pago de Ingresos de Libre Disposición (A3.1 = F1 - G1)</b>	0.00	0.00	0.00
F1. Financiamiento con Fuente de Pago de Ingresos de Libre Disposición	0.00	0.00	0.00
G1. Amortización de la Deuda Pública con Gasto No Etiquetado	0.00	0.00	0.00
<b>B1. Gasto No Etiquetado (sin incluir Amortización de la Deuda Pública)</b>	9,433,195.00	2,130,878.59	2,130,878.59
<b>C1. Remanentes de Ingresos de Libre Disposición aplicados en el periodo</b>		0.00	0.00
<b>V. Balance Presupuestario de Recursos Disponibles (V = A1 + A3.1 - B1 + C1)</b>	0.00	393,106.69	391,390.69
<b>VI. Balance Presupuestario de Recursos Disponibles sin Financiamiento Neto (VI = V - A3.1)</b>	0.00	393,106.69	391,390.69


Concepto	Estimado/ Aprobado	Devengado	Recaudado/ Pagado
<b>A2. Transferencias Federales Etiquetadas</b>	24,097,643.00	1,391,724.00	1,391,724.00
<b>A3.2. Financiamiento Neto con Fuente de Pago de Transferencias Federales Etiquetadas (A3.2 = F2 - G2)</b>	0.00	0.00	0.00
F2. Financiamiento con Fuente de Pago de Transferencias Federales Etiquetadas	0.00	0.00	0.00
G2. Amortización de la Deuda Pública con Gasto Etiquetado	0.00	0.00	0.00
<b>B2. Gasto Etiquetado (sin incluir Amortización de la Deuda Pública)</b>	24,097,643.00	1,011,951.02	1,011,951.02
<b>C2. Remanentes de Transferencias Federales Etiquetadas aplicados en el periodo</b>		0.00	0.00
<b>VII. Balance Presupuestario de Recursos Etiquetados (VII = A2 + A3.2 - B2 + C2)</b>	0.00	379,772.98	379,772.98
<b>VIII. Balance Presupuestario de Recursos Etiquetados sin Financiamiento Neto (VIII = VII - A3.2)</b>	0.00	379,772.98	379,772.98

  
 CP Jesús María Hernández Cámara  
 Directora de Administración y Finanzas  
  
  
 Dra. Rossana Alpizar Rodríguez  
 Rectora

Universidad Tecnológica del Poniente  
Estado Análisis de Ingresos Del Estado - LOF  
Del 1 de Enero al 31 de Marzo de 2017 (b)  
(PESOS)


Concepto (c)	Ingreso					Diferencia (d)
	Estimado (d)	Ampliaciones/ (Reducciones)	Modificado	Derengado	Recaudado	
<b>Ingresos de Libre Disposición</b>						
A. Impuestos			0			0
B. Cuotas y Aportaciones de Seguridad Social			0.00			0.00
C. Contribuciones de Mejoras			0.00			0.00
D. Derechos			0.00			0.00
E. Productos			0.00			0.00
F. Aprovechamientos			0.00			0.00
G. Ingresos por Ventas de Bienes y Servicios	3,219,250.00	-1,054,170.00	2,165,120.00	429,129.28	458,413.28	-2,763,876.72
H. Participaciones (H=H1+H2+H3+H4+H5+H6+H7+H8+H9+H10+H11)	0.00	0.00	0.00	0.00	0.00	0.00
H1) Fondo General de Participaciones			0.00			0.00
H2) Fondo de Fomento Municipal			0.00			0.00
H3) Fondo de Focalización y Recaudación			0.00			0.00
H4) Fondo de Compensación			0.00			0.00
H5) Fondos de Extracción de Hidrocarburos			0.00			0.00
H6) Impuesto Especial Sobre Producción y Servicios			0.00			0.00
H7) 0.15% de la Recaudación Federal Participativa			0.00			0.00
H8) 3.17% Sobre Extracción de Petróleo			0.00			0.00
H9) Gasolinas y Diésel			0.00			0.00
H10) Fondo del Impuesto Sobre la Renta			0.00			0.00
H11) Fondo de Estabilización de los Ingresos de las Entidades Federativas			0.00			0.00
I. Incentivos Derivados de la Colaboración Fiscal (I=I1+I2+I3+I4+I5)	0.00	0.00	0.00	0.00	0.00	0.00
I1) Tenencia o Uso de Vehículos			0.00			0.00
I2) Fondo de Compensación ISMI			0.00			0.00
I3) Impuesto Sobre Automóviles Nuevos			0.00			0.00
I4) Fondo de Compensación de Repuestos-Intermedios			0.00			0.00
I5) Otros Incentivos Económicos			0.00			0.00
J. Transferencias	6,213,905.00		6,213,905.00	2,063,856.00	2,063,856.00	-4,150,049.00
K. Convenios	0.00	0.00	0.00	0.00	0.00	0.00
K1) Otros Convenios y Subsidios			0.00			0.00
L. Otros Ingresos de Libre Disposición (L=H+I+J+K)	0.00	0.00	0.00	0.00	0.00	0.00
L1) Participaciones en Ingresos Locales			0.00			0.00
L2) Otros Ingresos de Libre Disposición			0.00			0.00
<b>L. Total de Ingresos de Libre Disposición (L=A+B+C+D+E+F+G+H+I+J+K+L)</b>	<b>9,433,195.00</b>	<b>-1,054,170.00</b>	<b>8,379,025.00</b>	<b>2,523,985.28</b>	<b>2,522,269.28</b>	<b>-5,910,925.72</b>
<b>Ingresos Excedentes de Ingresos de Libre Disposición</b>						
<b>Transferencias Federales Etiquetadas</b>						
A. Aportaciones (A=a1+a2+a3+a4+a5+a6+a7+a8)	0.00	0.00	0.00	0.00	0.00	0.00
a1) Fondo de Aportaciones para la Educación y Gasto Operativo			0.00			0.00
a2) Fondo de Aportaciones para los Servicios de Salud			0.00			0.00
a3) Fondo de Aportaciones para la Infraestructura Social			0.00			0.00
a4) Fondo de Aportaciones para el Fortalecimiento de los Municipios y de las Demarcaciones Territoriales del Distrito			0.00			0.00
a5) Fondo de Aportaciones Múltiples			0.00			0.00
a6) Fondo de Aportaciones para la Educación Tecnológica y de Adultos			0.00			0.00
a7) Fondo de Aportaciones para la Seguridad Pública de los Estados y del Distrito Federal			0.00			0.00
a8) Fondo de Aportaciones para el Fortalecimiento de las Entidades Federativas			0.00			0.00
B. Convenios (B=b1+b2+b3+b4)	0.00	0.00	0.00	0.00	0.00	0.00
b1) Convenios de Protección Social en Salud			0.00			0.00
b2) Convenios de Descentralización			0.00			0.00
b3) Convenios de Reasignación			0.00			0.00
b4) Otros Convenios y Subsidios			0.00			0.00
C. Fondos Distintos de Aportaciones (C=c1+c2)	0.00	0.00	0.00	0.00	0.00	0.00
c1) Fondo para Entidades Federativas y Municipios Productores de Hidrocarburos			0.00			0.00
c2) Fondo Minero			0.00			0.00
D. Transferencias, Subsidios y Subvenciones, y Pensiones y Jubilaciones	24,097,643.00	1,054,170.00	25,151,813.00	1,391,724.00	1,391,724.00	-22,765,919.00
E. Otras Transferencias Federales Etiquetadas			0.00			0.00
<b>II. Total de Transferencias Federales Etiquetadas (II = A + B + C + D + E)</b>	<b>24,097,643.00</b>	<b>1,054,170.00</b>	<b>25,151,813.00</b>	<b>1,391,724.00</b>	<b>1,391,724.00</b>	<b>-22,765,919.00</b>
<b>III. Ingresos Derivados de Financiamientos (III = A)</b>	<b>0.00</b>	<b>0.00</b>	<b>0.00</b>	<b>0.00</b>	<b>0.00</b>	<b>0.00</b>
A. Ingresos Derivados de Financiamientos			0.00			0.00
<b>IV. Total de Ingresos (IV = I + II + III)</b>	<b>33,530,838.00</b>	<b>0.00</b>	<b>33,530,838.00</b>	<b>3,915,709.28</b>	<b>3,913,993.28</b>	<b>-29,616,844.72</b>
<b>Datos Informativos</b>						
1. Ingresos Derivados de Financiamientos con Fuente de Pago de Ingresos de Libre Disposición			0.00			0.00
2. Ingresos Derivados de Financiamientos con Fuente de Pago de Transferencias Federales Etiquetadas			0.00			0.00
3. Ingresos Derivados de Financiamientos (3 = 1 + 2)	0.00	0.00	0.00	0.00	0.00	0.00

  
CP Jesús María Hernández Cámara  
Directora de Administración y Finanzas

  
Dra. Rossana Alpizar Rodríguez  
Rectora

**Universidad Tecnológica del Perú**  
**Estado Analítico del Ejercicio del Presupuesto de Egresos Detallado - LDF**  
**Clasificación por Objeto del Gasto (Capítulo y Concepto)**  
**Del 1 de Enero al 31 de Marzo de 2017 (b)**  
**(PESOS)**

Concepto (c)	Egresos					Subejercicio (e)
	Aprobado (d)	Ampliaciones (Reducciones)	Modificado	Devengado	Pagado	
<b>I. Gasto No Etiquetado (I=A+B+C+D+E+F+G+H)</b>	<b>9,433,195.00</b>	<b>-1,054,170.20</b>	<b>8,379,024.80</b>	<b>2,130,878.39</b>	<b>2,130,878.39</b>	<b>6,248,146.41</b>
<b>A. Servicios Personales (A=a1+a2+a3+a4+a5+a6+a7)</b>	<b>5,313,905.00</b>	<b>0.20</b>	<b>5,313,904.80</b>	<b>1,819,363.47</b>	<b>1,819,363.47</b>	<b>3,494,541.33</b>
a1) Remuneraciones al Personal de Carácter Permanente	1,521,835.00	0.52	1,521,834.48	1,350,588.90	1,350,588.90	471,245.58
a2) Remuneraciones al Personal de Carácter Transitorio	2,694,415.00	-825,307.00	1,869,108.00	376,168.65	376,168.65	1,492,939.35
a3) Remuneraciones Adicionales y Especiales	511,765.00	61,738.32	573,503.32	25,314.92	25,314.92	548,205.40
a4) Seguridad Social	0.00	759,845.00	759,845.00	0.00	0.00	759,845.00
a5) Otras Prestaciones Sociales y Económicas	255,870.00	3,728.00	263,598.00	67,291.00	67,291.00	222,305.00
a6) Provisiones						
a7) Pago de Estímulos a Servidores Públicos				0.00	0.00	0.00
<b>B. Materiales y Suministros (B=b1+b2+b3+b4+b5+b6+b7+b8+b9)</b>	<b>608,720.00</b>	<b>-174,550.00</b>	<b>434,170.00</b>	<b>34,270.25</b>	<b>34,270.25</b>	<b>299,897.75</b>
b1) Materiales de Administración, Emisión de Documentos y Artículos Oficiales	181,500.00	-84,000.00	97,500.00	19,348.25	19,348.25	78,151.75
b2) Alimentos y Utensilios	50,000.00	-32,000.00	18,000.00	7,360.00	7,360.00	10,640.00
b3) Materias Primas y Materiales de Producción y Comercialización			0.00			0.00
b4) Materiales y Artículos de Construcción y de Reparación	84,100.00	-37,842.00	46,258.00	202.00	202.00	46,056.00
b5) Productos Químicos, Farmacéuticos y de Laboratorio	17,550.00	-2,000.00	15,550.00	0.00	0.00	15,550.00
b6) Combustibles, Lubricantes y Aditivos	72,300.00	0.00	72,300.00	7,160.00	7,160.00	65,140.00
b7) Vestuario, Blancos, Prendas de Protección y Artículos Deportivos	40,500.00	-15,000.00	25,500.00	0.00	0.00	24,500.00
b8) Materiales y Suministros Para Seguridad			0.00			0.00
b9) Herramientas, Refacciones y Accesorios Menores	53,770.00	-22,750.00	31,020.00	180.00	180.00	30,840.00
<b>C. Servicios Generales (C=c1+c2+c3+c4+c5+c6+c7+c8+c9)</b>	<b>3,567,570.00</b>	<b>-879,578.00</b>	<b>2,687,992.00</b>	<b>254,644.67</b>	<b>254,644.67</b>	<b>2,433,347.33</b>
c1) Servicios Básicos	277,400.00	-125,000.00	152,400.00	28,858.15	28,858.15	123,541.85
c2) Servicios de Arrendamiento	53,500.00	0.00	53,500.00	0.00	0.00	53,500.00
c3) Servicios Profesionales, Científicos, Técnicos y Otros Servicios	1,698,628.00	-629,770.00	1,068,858.00	82,843.54	82,843.54	986,254.46
c4) Servicios Financieros, Bancarios y Comerciales			0.00			0.00
c5) Servicios de Instalación, Reparación, Mantenimiento y Conservación	317,114.00	-117,718.00	199,396.00	14,450.07	14,450.07	184,946.93
c6) Servicios de Comunicación Social y Publicidad	60,900.00	2,000.00	62,900.00	0.00	0.00	62,900.00
c7) Servicios de Traslado y Viajes	176,551.00	12,000.00	188,551.00	32,517.43	32,517.43	156,033.57
c8) Servicios Oficiales	22,260.00	0.00	22,260.00	13,800.00	13,800.00	8,460.00
c9) Otros Servicios Generales	991,377.00	-11,000.00	980,377.00	82,117.48	82,117.48	898,259.52
<b>D. Transferencias, Asignaciones, Subsidios y Otras Ayudas</b>	<b>43,600.00</b>	<b>0.00</b>	<b>43,600.00</b>	<b>22,600.00</b>	<b>22,600.00</b>	<b>21,000.00</b>
d1) Transferencias Internas y Asignaciones al Sector Público			0.00			0.00
d2) Transferencias al Resto del Sector Público			0.00			0.00
d3) Subsidios y Subvenciones			0.00			0.00
d4) Ayudas Sociales			0.00			0.00
d5) Pensiones y Jubilaciones	43,000.00	0.00	43,000.00	22,600.00	22,600.00	20,400.00
d6) Transferencias a Fideicomisos, Mandatos y Otros Análogos			0.00			0.00
d7) Transferencias a la Seguridad Social			0.00			0.00
d8) Donativos			0.00			0.00
d9) Transferencias al Exterior			0.00			0.00
<b>E. Bienes Muebles, Inmuebles e Intangibles (E=e1+e2+e3+e4+e5+e6+e7+e8+e9)</b>	<b>0.00</b>	<b>0.00</b>	<b>0.00</b>	<b>0.00</b>	<b>0.00</b>	<b>0.00</b>
e1) Mobiliario y Equipo de Administración			0.00	0.00	0.00	0.00
e2) Mobiliario y Equipo Educativo y Recreativo			0.00	0.00	0.00	0.00
e3) Equipo e Instrumental Médico y de Laboratorio			0.00	0.00	0.00	0.00
e4) Vehículos y Equipo de Transporte			0.00	0.00	0.00	0.00
e5) Equipo de Defensa y Seguridad			0.00	0.00	0.00	0.00
e6) Maquinaria, Otros Equipos y Herramientas			0.00	0.00	0.00	0.00
e7) Activos Biológicos			0.00	0.00	0.00	0.00
e8) Bienes Inmuebles			0.00	0.00	0.00	0.00
e9) Activos Intangibles			0.00	0.00	0.00	0.00
<b>F. Inversión Pública (F=f1+f2+f3)</b>	<b>0.00</b>	<b>0.00</b>	<b>0.00</b>	<b>0.00</b>	<b>0.00</b>	<b>0.00</b>
f1) Otra Pública en Bienes de Dominio Público			0.00	0.00	0.00	0.00
f2) Otra Pública en Bienes Propios			0.00	0.00	0.00	0.00
f3) Proyectos Productivos y Acciones de Fomento			0.00	0.00	0.00	0.00
<b>G. Inversiones Financieras y Otras Provisiones (G=g1+g2+g3+g4+g5+g6+g7)</b>	<b>0.00</b>	<b>0.00</b>	<b>0.00</b>	<b>0.00</b>	<b>0.00</b>	<b>0.00</b>
g1) Inversiones Para el Fomento de Actividades Productivas			0.00	0.00	0.00	0.00
g2) Acciones y Participaciones de Capital			0.00	0.00	0.00	0.00
g3) Compra de Títulos y Valores			0.00	0.00	0.00	0.00
g4) Concesión de Préstamos			0.00	0.00	0.00	0.00
g5) Inversión en Fideicomisos, Mandatos y Otros Análogos			0.00	0.00	0.00	0.00
Fideicomiso de Desastres Naturales (Informativo)			0.00	0.00	0.00	0.00
g6) Otras Inversiones Financieras			0.00	0.00	0.00	0.00
g7) Provisiones para Contingencias y Otras Erogaciones Especiales			0.00	0.00	0.00	0.00
<b>H. Participaciones y Aportaciones (H=h1+h2+h3)</b>	<b>0.00</b>	<b>0.00</b>	<b>0.00</b>	<b>0.00</b>	<b>0.00</b>	<b>0.00</b>
h1) Participaciones			0.00	0.00	0.00	0.00
h2) Aportaciones			0.00	0.00	0.00	0.00
h3) Convenios			0.00	0.00	0.00	0.00
<b>I. Deuda Pública (I=i1+i2+i3+i4+i5+i6+i7)</b>	<b>0.00</b>	<b>0.00</b>	<b>0.00</b>	<b>0.00</b>	<b>0.00</b>	<b>0.00</b>
i1) Amortización de la Deuda Pública			0.00	0.00	0.00	0.00
i2) Intereses de la Deuda Pública			0.00	0.00	0.00	0.00
i3) Comisiones de la Deuda Pública			0.00	0.00	0.00	0.00
i4) Gastos de la Deuda Pública			0.00	0.00	0.00	0.00
i5) Costo por Coberturas			0.00	0.00	0.00	0.00
i6) Apoyos Financieros			0.00	0.00	0.00	0.00
i7) Adeudos de Ejercicios Fiscales Anteriores (ADEFAS)			0.00	0.00	0.00	0.00

  
**Rossana Alpizar Rodríguez**  
 CP Jesús María Hernández Cámara  
 Directora de Administración y Finanzas  
 Rectora

**Universidad Tecnológica del Poniente**  
**Estado Analítico del Ejercicio del Presupuesto de Egresos Detallado - LDF**  
**Clasificación Administrativa**  
**Del 1 de Enero al 31 de Marzo de 2017 (b)**  
**(PESOS)**

Concepto (c)	Egresos					Subejercicio (e)
	Aprobado (d)	Ampliaciones/ (Reducciones)	Modificado	Devengado	Pagado	
<b>I. Gasto No Etiquetado (I=A+B+C+D+E+F+G+H)</b>	<b>9,433,195.00</b>	<b>-1,054,170.20</b>	<b>8,379,024.80</b>	<b>2,130,878.39</b>	<b>2,130,878.39</b>	<b>6,248,146.41</b>
Oficina Rectoría	429,971.00	64,226.00	494,197.00	196,240.07	196,240.07	297,956.93
Depto de Planeacion	0.00	28,899.00	28,899.00	27,742.20	27,742.20	1,156.80
Oficina de Administración y Finanzas	3,548,523.00	-178,244.52	3,370,278.48	315,967.43	315,967.43	3,054,311.05
Contabilidad y Presupuesto	7,452.00	17,677.00	25,129.00	17,637.30	17,637.30	7,491.70
Recursos Humanos y Materiales	22,356.00	63,636.00	85,992.00	66,623.40	66,623.40	19,368.60
Almacen y Archivo	7,452.00	28,278.00	35,730.00	28,984.20	28,984.20	6,745.80
Depto de Control Escolar	14,904.00	81,470.00	96,374.00	81,865.20	81,865.20	14,508.80
Depto de Servicios Administrativos	112,843.00	50,733.00	163,576.00	99,464.08	99,464.08	64,111.92
Servicio al Alumnado	0.00	0.00	0.00	0.00	0.00	0.00
Oficina de Dirección Vinculación	221,147.00	-53,133.00	168,014.00	84,497.14	84,497.14	83,516.86
Depto de Prensa y Difusión	88,786.00	-4,190.00	84,596.00	61,803.60	61,803.60	22,792.40
Depto Actividades Extraescolar	72,355.00	3,810.00	76,165.00	61,803.60	61,803.60	14,361.40
Oficina de Dirección de Carrera	152,961.00	5,842.00	158,803.00	116,909.76	116,909.76	41,893.24
PTC Profesor de Tiempo Completo	2,675,350.00	-1,429,664.68	1,245,685.32	532,045.22	532,045.22	713,640.10
PA Profesor de Asignatura	2,079,095.00	202,491.00	2,281,586.00	407,295.19	407,295.19	1,874,290.81
Proyectos específicos Asistencia Técnica	0.00	64,000.00	64,000.00	32,000.00	32,000.00	32,000.00
<b>II. Gasto Etiquetado (II=A+B+C+D+E+F+G+H)</b>	<b>24,097,643.00</b>	<b>1,054,170.20</b>	<b>25,151,813.20</b>	<b>1,011,951.02</b>	<b>1,011,951.02</b>	<b>24,139,862.18</b>
Oficina Rectoría	16,282,239.00	16,387.00	16,298,626.00	185,025.75	185,025.75	16,113,600.25
Depto de Planeacion	215,290.00	-28,899.00	186,391.00	14,802.60	14,802.60	171,588.40
Oficina de Administración y Finanzas	1,859,240.00	599,589.52	2,458,829.52	301,036.00	301,036.00	2,157,793.52
Contabilidad y Presupuesto	129,944.00	-17,677.00	112,267.00	7,296.00	7,296.00	104,971.00
Recursos Humanos y Materiales	467,724.00	-63,636.00	404,088.00	30,517.20	30,517.20	373,570.80
Almacen y Archivo	207,838.00	-28,278.00	179,560.00	13,560.60	13,560.60	165,999.40
Depto de Control Escolar	588,045.00	-29,470.00	558,575.00	39,069.60	39,069.60	519,505.40
Depto de Servicios Administrativos	619,841.00	-91,318.00	528,523.00	43,791.60	43,791.60	484,731.40
Servicio al Alumnado	708,608.00	0.00	708,608.00	0.00	0.00	708,608.00
Oficina de Dirección Vinculación	826,962.00	-59,660.00	767,302.00	157,379.40	157,379.40	609,922.60
Depto de Prensa y Difusión	397,268.00	-64,411.00	332,857.00	31,833.30	31,833.30	301,023.70
Depto Actividades Extraescolar	393,199.00	-64,411.00	328,788.00	31,833.30	31,833.30	296,954.70
Oficina de Dirección de Carrera	701,040.00	-56,840.00	644,200.00	56,031.60	56,031.60	588,168.40
PTC Profesor de Tiempo Completo	643,066.00	896,793.68	1,539,879.68	81,569.00	81,569.00	1,458,290.68
PA Profesor de Asignatura	57,119.00	46,000.00	103,119.00	18,185.07	18,185.07	84,933.93
Proyectos específicos Asistencia Técnica	0.00	0.00	0.00	0.00	0.00	0.00
<b>III. Total de Egresos (III = I + II)</b>	<b>33,530,838.00</b>	<b>0.00</b>	<b>33,530,838.00</b>	<b>3,142,829.41</b>	<b>3,142,829.41</b>	<b>30,388,008.59</b>


Directora de Administración y Finanzas


**Rosa**  
**Dra. Rossana Alpizar Rodríguez**  
 Rectora



**Universidad Tecnológica del Porzote**  
**Estado Análisis del Ejercicio del Presupuesto de Egresos Detallado - LDF**  
**Clasificación Funcional (Finalidad y Función)**  
**Del 1 de Enero al 31 de Marzo de 2017 (B)**  
**(PESOS)**

Concepto (C)	Egresos					Subterreio (E)
	Aprobado (d)	Ampliaciones/ (Reducciones)	Modificado	Devengado	Pagado	
<b>I. Gasto No Etiquetado (I=A+B+C+D)</b>	<b>9,433,195.00</b>	<b>-1,054,170.20</b>	<b>8,379,024.80</b>	<b>2,130,878.39</b>	<b>2,130,878.39</b>	<b>6,248,146.41</b>
<b>A. Gobierno (A=a1+a2+a3+a4+a5+a6+a7+a8)</b>	<b>0.00</b>	<b>0.00</b>	<b>0.00</b>	<b>0.00</b>	<b>0.00</b>	<b>0.00</b>
a1) Legislación			0.00			0.00
a2) Justicia			0.00			0.00
a3) Coordinación de la Política de Gobierno			0.00			0.00
a4) Relaciones Exteriores			0.00			0.00
a5) Asuntos Financieros y Hacendarios			0.00			0.00
a6) Seguridad Nacional			0.00			0.00
a7) Asuntos de Orden Público y de Seguridad Interior			0.00			0.00
a8) Otros Servicios Generales			0.00			0.00
<b>B. Desarrollo Social (B=b1+b2+b3+b4+b5+b6+b7)</b>	<b>8,030,695.00</b>	<b>-641,306.20</b>	<b>7,389,388.80</b>	<b>2,012,901.15</b>	<b>2,044,703.39</b>	<b>5,376,487.65</b>
b1) Protección Ambiental			0.00			0.00
b2) Vivienda y Servicios a la Comunidad			0.00			0.00
b3) Salud			0.00			0.00
b4) Recreación, Cultura y Otras Manifestaciones Sociales			0.00			0.00
b5) Educación	8,030,695.00	-641,306.20	7,389,388.80	2,012,901.15	2,044,703.39	5,376,487.65
b6) Protección Social			0.00			0.00
b7) Otros Asuntos Sociales			0.00			0.00
<b>C. Desarrollo Económico (C=c1+c2+c3+c4+c5+c6+c7+c8+c9)</b>	<b>1,402,500.00</b>	<b>-412,664.00</b>	<b>989,836.00</b>	<b>117,977.24</b>	<b>68,170.00</b>	<b>871,858.78</b>
c1) Asuntos Económicos, Comerciales y Laborales en General			0.00			0.00
c2) Agropecuaria, Silvicultura, Pesca y Caza			0.00			0.00
c3) Combustibles y Energía			0.00			0.00
c4) Minería, Manufacturas y Construcción			0.00			0.00
c5) Transporte			0.00			0.00
c6) Comunicaciones			0.00			0.00
c7) Turismo			0.00			0.00
c8) Ciencia, Tecnología e Innovación	1,402,500.00	-412,664.00	989,836.00	117,977.24	68,170.00	871,858.78
c9) Otras Industrias y Otros Asuntos Económicos			0.00			0.00
<b>D. Otras No Clasificadas en Funciones Anteriores (D=d1+d2+d3+d4)</b>	<b>0.00</b>	<b>0.00</b>	<b>0.00</b>	<b>0.00</b>	<b>0.00</b>	<b>0.00</b>
d1) Transacciones de la Deuda Pública / Costo Financiero de la Deuda			0.00			0.00
d2) Transferencias, Participaciones y Aportaciones Entre Diferentes Niveles y Ordenes de Gobierno			0.00			0.00
d3) saneamiento del Sistema Financiero			0.00			0.00
d4) Adjudos de Ejercicios Fiscales Anteriores			0.00			0.00
<b>II. Gasto Etiquetado (II=A+B+C+D)</b>	<b>24,097,643.00</b>	<b>1,054,170.20</b>	<b>25,151,813.20</b>	<b>1,011,951.02</b>	<b>1,011,951.02</b>	<b>24,139,862.18</b>
<b>A. Gobierno (A=a1+a2+a3+a4+a5+a6+a7+a8)</b>	<b>0.00</b>	<b>0.00</b>	<b>0.00</b>	<b>0.00</b>	<b>0.00</b>	<b>0.00</b>
a1) Legislación			0.00			0.00
a2) Justicia			0.00			0.00
a3) Coordinación de la Política de Gobierno			0.00			0.00
a4) Relaciones Exteriores			0.00			0.00
a5) Asuntos Financieros y Hacendarios			0.00			0.00
a6) Seguridad Nacional			0.00			0.00
a7) Asuntos de Orden Público y de Seguridad Interior			0.00			0.00
a8) Otros Servicios Generales			0.00			0.00
<b>B. Desarrollo Social (B=b1+b2+b3+b4+b5+b6+b7)</b>	<b>24,034,329.00</b>	<b>641,306.20</b>	<b>24,675,635.20</b>	<b>690,288.29</b>	<b>690,288.29</b>	<b>23,765,346.91</b>
b1) Protección Ambiental			0.00			0.00
b2) Vivienda y Servicios a la Comunidad			0.00			0.00
b3) Salud			0.00			0.00
b4) Recreación, Cultura y Otras Manifestaciones Sociales			0.00			0.00
b5) Educación	24,034,329.00	641,306.20	24,675,635.20	690,288.29	690,288.29	23,765,346.91
b6) Protección Social			0.00			0.00
b7) Otros Asuntos Sociales			0.00			0.00
<b>C. Desarrollo Económico (C=c1+c2+c3+c4+c5+c6+c7+c8+c9)</b>	<b>63,314.00</b>	<b>412,664.00</b>	<b>478,178.00</b>	<b>121,662.73</b>	<b>121,662.73</b>	<b>354,515.27</b>
c1) Asuntos Económicos, Comerciales y Laborales en General			0.00			0.00
c2) Agropecuaria, Silvicultura, Pesca y Caza			0.00			0.00
c3) Combustibles y Energía			0.00			0.00
c4) Minería, Manufacturas y Construcción			0.00			0.00
c5) Transporte			0.00			0.00
c6) Comunicaciones			0.00			0.00
c7) Turismo			0.00			0.00
c8) Ciencia, Tecnología e Innovación	63,314.00	412,664.00	478,178.00	121,662.73	121,662.73	354,515.27
c9) Otras Industrias y Otros Asuntos Económicos			0.00			0.00
<b>D. Otras No Clasificadas en Funciones Anteriores (D=d1+d2+d3+d4)</b>	<b>0.00</b>	<b>0.00</b>	<b>0.00</b>	<b>0.00</b>	<b>0.00</b>	<b>0.00</b>
d1) Transacciones de la Deuda Pública / Costo Financiero de la Deuda			0.00			0.00
d2) Transferencias, Participaciones y Aportaciones Entre Diferentes Niveles y Ordenes de Gobierno			0.00			0.00
d3) saneamiento del Sistema Financiero			0.00			0.00
d4) Adjudos de Ejercicios Fiscales Anteriores			0.00			0.00
<b>III. Total de Egresos (III = I + II)</b>	<b>33,530,838.00</b>	<b>0.00</b>	<b>33,530,838.00</b>	<b>3,142,829.41</b>	<b>3,142,829.41</b>	<b>30,388,008.59</b>

  
**CP Jesús María Hernández Cámara**  
 Directora de Administración y Finanzas

  
**Ds. Rossana Alpizar Rodríguez**  
 Rectora

**UNIVERSIDAD TECNOLÓGICA DEL PONIENTE**  
**Estado Analítico del Ejercicio del Presupuesto de Egresos Detallado - LDF**  
**Clasificación de Servicios Personales por Categoría**  
**Del 1 de enero al 31 de Marzo de 2017 (b)**  
**(PESOS)**

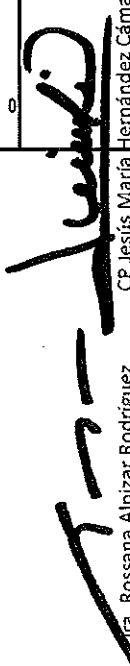
Concepto (c)	Egresos					Subejercicio (e)
	Aprobado (d)	Ampliaciones/ (Reducciones)	Modificado	Devengado	Pagado	
<b>I. Gasto No Etiquetado (I=A+B+C+D+E+F)</b>	<b>5,313,905.00</b>	<b>0.00</b>	<b>5,313,905.00</b>	<b>1,819,363.47</b>	<b>1,819,363.47</b>	<b>0.00</b>
A. Personal Administrativo y de Servicio Público	5,313,905.00	0.00	5,313,905.00	1,819,363.47	1,819,363.47	0.00
B. Magisterio	0.00	0.00	0.00	0.00	0.00	0.00
C. Servicios de Salud (C=c1+c2)	0.00	0.00	0.00	0.00	0.00	0.00
c1) Personal Administrativo	0.00	0.00	0.00	0.00	0.00	0.00
c2) Personal Médico, Paramédico y afín	0.00	0.00	0.00	0.00	0.00	0.00
D. Seguridad Pública	0.00	0.00	0.00	0.00	0.00	0.00
E. Gastos asociados a la implementación de nuevas leyes federales o reformas a las mismas (E = e1 + e2)	0.00	0.00	0.00	0.00	0.00	0.00
e1) Nombre del Programa o Ley 1	0.00	0.00	0.00	0.00	0.00	0.00
e2) Nombre del Programa o Ley 2	0.00	0.00	0.00	0.00	0.00	0.00
F. Sentencias laborales definitivas	0.00	0.00	0.00	0.00	0.00	0.00
	0.00	0.00	0.00	0.00	0.00	0.00
<b>II. Gasto Etiquetado (II=A+B+C+D+E+F)</b>	<b>7,849,872.00</b>	<b>0.00</b>	<b>7,849,872.00</b>	<b>601,142.80</b>	<b>601,142.80</b>	<b>0.00</b>
A. Personal Administrativo y de Servicio Público	7,849,872.00	0.00	7,849,872.00	601,142.80	601,142.80	0.00
B. Magisterio	0.00	0.00	0.00	0.00	0.00	0.00
C. Servicios de Salud (C=c1+c2)	0.00	0.00	0.00	0.00	0.00	0.00
c1) Personal Administrativo	0.00	0.00	0.00	0.00	0.00	0.00
c2) Personal Médico, Paramédico y afín	0.00	0.00	0.00	0.00	0.00	0.00
D. Seguridad Pública	0.00	0.00	0.00	0.00	0.00	0.00
E. Gastos asociados a la implementación de nuevas leyes federales o reformas a las mismas (E = e1 + e2)	0.00	0.00	0.00	0.00	0.00	0.00
e1) Nombre del Programa o Ley 1	0.00	0.00	0.00	0.00	0.00	0.00
e2) Nombre del Programa o Ley 2	0.00	0.00	0.00	0.00	0.00	0.00
F. Sentencias laborales definitivas	0.00	0.00	0.00	0.00	0.00	0.00
<b>III. Total del Gasto en Servicios Personales (III = I + II)</b>	<b>13,163,777.00</b>	<b>0.00</b>	<b>13,163,777.00</b>	<b>2,420,506.27</b>	<b>2,420,506.27</b>	<b>0.00</b>

CP Jesús María Hernández Cámara  
 Directora de Administración y Finanzas


Dra. Rossana Alpizar Rodríguez  
 Rectora

**Universidad Tecnológica del Poniente**  
**Proyecciones de Ingresos - LDF**  
**(PESOS)**  
**(CIFRAS NOMINALES)**

Concepto (b)	Año en Cuestión (de Iniciativa de Ley) (c)	Año 1 (d)	Año 2 (d)	Año 3 (d)	Año 4 (d)	Año 5 (d)
<b>1. Ingresos de Libre Disposición (1=A+B+C+D+E+F+G+H+I+J+K+L)</b>	0	0	0	0	0	0
A. Impuestos						
B. Cuotas y Aportaciones de Seguridad Social						
C. Contribuciones de Mejoras						
D. Derechos						
E. Productos						
F. Aprovechamientos						
G. Ingresos por Ventas de Bienes y Servicios						
H. Participaciones						
I. Incentivos Derivados de la Colaboración Fiscal						
J. Transferencias						
K. Convenios						
L. Otros Ingresos de Libre Disposición						
<b>2. Transferencias Federales Etiquetadas (2=A+B+C+D+E)</b>	0	0	0	0	0	0
A. Aportaciones						
B. Convenios						
C. Fondos Distintos de Aportaciones						
D. Transferencias, Subsidios y Subvenciones, y Pensiones y Jubilaciones						
E. Otras Transferencias Federales Etiquetadas						
<b>3. Ingresos Derivados de Financiamientos (3=A)</b>	0	0	0	0	0	0
A. Ingresos Derivados de Financiamientos						
<b>4. Total de Ingresos Proyectados (4=1+2+3)</b>	0	0	0	0	0	0
<b>Datos Informativos</b>						
1. Ingresos Derivados de Financiamientos con Fuente de Pago de Recursos de Libre Disposición						
2. Ingresos derivados de Financiamientos con Fuente de Pago de Transferencias Federales Etiquetadas						
3. Ingresos Derivados de Financiamiento (3 = 1 + 2)	0	0	0	0	0	0

  
 Dra. Rossana Alpizar Rodríguez  
 CP Jesús María Hernández Cámara  
 Directora de Administración y Finanzas  
 Rectora

Universidad Tecnológica del Poniente Proyecciones de Egresos - LDF (PESOS) (CIFRAS NOMINALES)						
Concepto (b)	Año en Cuestión (de proyecto de presupuesto) (c)	Año 1 (d)	Año 2 (d)	Año 3 (d)	Año 4 (d)	Año 5 (d)
<b>1. Gasto No Etiquetado (1=A+B+C+D+E+F+G+H+I)</b>	0	0	0	0	0	0
A. Servicios Personales						
B. Materiales y Suministros						
C. Servicios Generales						
D. Transferencias, Asignaciones, Subsidios y Otras Ayudas						
E. Bienes Muebles, Inmuebles e Intangibles						
F. Inversión Pública						
G. Inversiones Financieras y Otras Provisiones						
H. Participaciones y Aportaciones						
I. Deuda Pública						
<b>2. Gasto Etiquetado (2=A+B+C+D+E+F+G+H+I)</b>	0	0	0	0	0	0
A. Servicios Personales						
B. Materiales y Suministros						
C. Servicios Generales						
D. Transferencias, Asignaciones, Subsidios y Otras Ayudas						
E. Bienes Muebles, Inmuebles e Intangibles						
F. Inversión Pública						
G. Inversiones Financieras y Otras Provisiones						
H. Participaciones y Aportaciones						
I. Deuda Pública						
<b>3. Total de Egresos Proyectados (3 = 1 + 2)</b>	0	0	0	0	0	0

  
 D. Rossana Alpizar Rodríguez  
 CP Jesús María Hernández Cámara  
 Directora de Administración y Finanzas  
 Rectora

**Universidad Tecnológica del Poniente**  
**Resultados de Ingresos - LDF**  
**(PESOS)**

Concepto (b)	Año 5 <sup>1</sup> (c)	Año 4 <sup>1</sup> (c)	Año 3 <sup>1</sup> (c)	Año 2 <sup>1</sup> (c)	Año 1 <sup>1</sup> (c)	Año del Ejercicio Vigente <sup>2</sup> (d)
<b>1. Ingresos de Libre Disposición (1=A+B+C+D+E+F+G+H+I+J+K+L)</b>	<b>8,928,725.80</b>	<b>4,280,129.44</b>	<b>4,542,181.28</b>	<b>7,126,087.04</b>	<b>8,657,872.08</b>	<b>8,379,025.00</b>
A. Impuestos	0.00	0.00	0.00	0.00	0.00	0.00
B. Cuotas y Aportaciones de Seguridad Social	0.00	0.00	0.00	0.00	0.00	0.00
C. Contribuciones de Mejoras	0.00	0.00	0.00	0.00	0.00	0.00
D. Derechos	0.00	0.00	0.00	0.00	0.00	0.00
E. Productos	0.00	0.00	0.00	0.00	0.00	0.00
F. Aprovechamientos	0.00	0.00	0.00	0.00	0.00	0.00
G. Ingresos por Ventas de Bienes y Servicios	388,725.80	640,129.44	408,579.28	2,189,063.04	2,653,224.08	2,165,120.00
H. Participaciones	0.00	0.00	0.00	0.00	0.00	0.00
I. Incentivos Derivados de la Colaboración Fiscal	0.00	0.00	0.00	0.00	0.00	0.00
J. Transferencias	8,540,000.00	3,640,000.00	4,133,602.00	4,937,024.00	6,004,648.00	6,213,905.00
K. Convenios	0.00	0.00	0.00	0.00	0.00	0.00
L. Otros Ingresos de Libre Disposición	0.00	0.00	0.00	0.00	0.00	0.00
<b>2. Transferencias Federales Etiquetadas (2=A+B+C+D+E)</b>	<b>6,819,674.00</b>	<b>8,432,402.00</b>	<b>9,115,047.00</b>	<b>9,115,047.00</b>	<b>9,396,173.00</b>	<b>25,151,813.00</b>
A. Aportaciones	0.00	0.00	0.00	0.00	0.00	0.00
B. Convenios	6,819,674.00	8,432,402.00	9,115,047.00	9,115,047.00	9,396,173.00	25,151,813.00
C. Fondos Distintos de Aportaciones	0.00	0.00	0.00	0.00	0.00	0.00
D. Transferencias, Subsidios y Subvenciones, y Pensiones y Jubilaciones	0.00	0.00	0.00	0.00	0.00	0.00
E. Otras Transferencias Federales Etiquetadas	0.00	0.00	0.00	0.00	0.00	0.00
<b>3. Ingresos Derivados de Financiamientos (3=A)</b>	<b>0.00</b>	<b>0.00</b>	<b>0.00</b>	<b>0.00</b>	<b>0.00</b>	<b>0.00</b>
A. Ingresos Derivados de Financiamientos	0.00	0.00	0.00	0.00	0.00	0.00
<b>4. Total de Resultados de Ingresos (4=1+2+3)</b>	<b>15,748,399.80</b>	<b>12,712,531.44</b>	<b>13,657,228.28</b>	<b>16,241,134.04</b>	<b>18,054,045.08</b>	<b>33,530,838.00</b>
<b>Datos Informativos</b>						
1. Ingresos Derivados de Financiamientos con Fuente de Pago de Recursos de Libre Disposición	0.00	0.00	0.00	0.00	0.00	0.00
2. Ingresos derivados de Financiamientos con Fuente de Pago de Transferencias Federales Etiquetadas	0.00	0.00	0.00	0.00	0.00	0.00
3. Ingresos Derivados de Financiamiento (3 = 1 + 2)	0.00	0.00	0.00	0.00	0.00	0.00

  
 Dra. Rossana Alpizar Rodríguez  
 Directora de Administración y Finanzas

**Universidad Tecnológica del Poniente**  
**Resultados de Egresos - LDF**  
**(PESOS)**

Concepto (h)	Año 5 <sup>1</sup> (c)	Año 4 <sup>1</sup> (c)	Año 3 <sup>1</sup> (c)	Año 2 <sup>1</sup> (c)	Año 1 <sup>1</sup> (c)	Año del Ejercicio Vigente <sup>2</sup> (d)
<b>1. Gasto No Etiquetado (1=A+B+C+D+E+F+G+H+I)</b>	<b>3,532,224.4</b>	<b>8,484,144.1</b>	<b>6,734,328.5</b>	<b>8,498,586.2</b>	<b>8,561,399.9</b>	<b>8,379,024.8</b>
A. Servicios Personales	0.00	3,601,848.99	3,852,558.72	3,883,967.45	4,649,045.07	5,313,904.80
B. Materiales y Suministros	1,030,861.03	977,783.06	419,856.57	507,241.63	396,733.10	334,128.00
C. Servicios Generales	2,033,855.33	2,354,363.75	2,332,209.79	3,873,066.58	3,475,621.97	2,687,992.00
D. Transferencias, Asignaciones, Subsidios y Otras Ayudas	0.00	65,030.94	129,703.41	234,310.50	39,999.80	43,000.00
E. Bienes Muebles, Inmuebles e Intangibles	467,508.00	1,040,919.74	0.00	0.00	0.00	0.00
F. Inversión Pública	0.00	444,197.58	0.00	0.00	0.00	0.00
G. Inversiones Financieras y Otras Provisiones	0.00	0.00	0.00	0.00	0.00	0.00
H. Participaciones y Aportaciones	0.00	0.00	0.00	0.00	0.00	0.00
I. Deuda Pública	0.00	0.00	0.00	0.00	0.00	0.00
<b>2. Gasto Etiquetado (2=A+B+C+D+E+F+G+H+I)</b>	<b>6,111,594.07</b>	<b>7,919,752.37</b>	<b>9,115,047.80</b>	<b>9,114,989.80</b>	<b>9,393,248.09</b>	<b>25,151,813.00</b>
A. Servicios Personales	6,111,594.07	7,010,624.23	7,734,780.00	7,787,495.00	7,547,079.46	7,849,872.00
B. Materiales y Suministros	0.00	279,976.27	431,028.00	196,296.45	354,620.62	447,432.00
C. Servicios Generales	0.00	629,151.87	949,239.00	1,131,198.35	1,491,548.01	1,854,509.00
D. Transferencias, Asignaciones, Subsidios y Otras Ayudas	0.00	0.00	0.00	0.00	0.00	0.00
E. Bienes Muebles, Inmuebles e Intangibles	0.00	0.00	0.00	0.00	0.00	0.00
F. Inversión Pública	0.00	0.00	0.00	0.00	0.00	15,000,000.00
G. Inversiones Financieras y Otras Provisiones	0.00	0.00	0.00	0.00	0.00	0.00
H. Participaciones y Aportaciones	0.00	0.00	0.00	0.00	0.00	0.00
I. Deuda Pública	0.00	0.00	0.00	0.00	0.00	0.00
<b>3. Total del Resultado de Egresos (3=1+2)</b>	<b>9,643,818.43</b>	<b>16,403,896.43</b>	<b>15,849,375.49</b>	<b>17,613,575.96</b>	<b>17,954,648.03</b>	<b>33,530,837.80</b>

  
 CP Jesús María Hernández Cámara  
 Directora de Administración y Finanzas  
  
 Rectora

**HOMBRE DEL ENTE PÚBLICO (a)**  
**Universidad Tecnológica del Poniente**

	Pensiones y jubilaciones	Salud	Riesgos de trabajo	Invalidez y vida	Otras prestaciones sociales
<b>Tipo de Sistema</b>	0	0	0	0	0
Prestación laboral o Fondo general para trabajadores del estado o municipio					
Beneficio definido, Contribución definida o Mixto					
<b>Población afiliada</b>	0	0	0	0	0
<b>Activos</b>					
Edad máxima					
Edad mínima					
Edad promedio					
<b>Pensionados y Jubilados</b>					
Edad máxima					
Edad mínima					
Edad promedio					
<b>Beneficiarios</b>					
Promedio de años de servicio (trabajadores activos)					
Aportación individual al plan de pensión como % del salario					
Aportación del ente público al plan de pensión como % del salario					
Crecimiento esperado de los pensionados y jubilados (como %)					
Crecimiento esperado de los activos (como %)					
Edad de Jubilación o Pensión					
Esperanza de vida					
<b>Ingresos del Fondo</b>	0	0	0	0	0
Ingresos Anuales al Fondo de Pensiones					
<b>Nómina anual</b>	0	0	0	0	0
<b>Activos</b>					
Pensionados y Jubilados					
Beneficiarios de Pensionados y Jubilados					
<b>Monto mensual por pensión</b>	0	0	0	0	0
Máximo					
Mínimo					
Promedio					
<b>Monto de la reserva</b>	0	0	0	0	0
<b>Valor presente de las obligaciones</b>	0	0	0	0	0
Pensiones y Jubilaciones en curso de pago					
Generación actual					
Generaciones futuras					
<b>Valor presente de las contribuciones asociadas a los sueldos futuros de cotización X%</b>	0	0	0	0	0
Generación actual					
Generaciones futuras					
<b>Valor presente de aportaciones futuras</b>	0	0	0	0	0
Generación actual					
Generaciones futuras					
Otros ingresos					
<b>Déficit/superávit actuarial</b>	0	0	0	0	0
Generación actual					
Generaciones futuras					
<b>Periodo de suficiencia</b>	0	0	0	0	0
Año de descapitalización					
Tasa de rendimiento					
<b>Estudio actuarial</b>	0	0	0	0	0
Año de elaboración del estudio actuarial					
Empresa que elaboró el estudio actuarial					

  
 Dra. Rossana Apizaco Rodríguez  
 CP Jesús María Hernández Cámara  
 Directora de Administración y Finanzas  
 Rectora