



UNIVERSIDAD TECNOLÓGICA DEL PONIENTE

ESTADOS FINANCIEROS LEY DE DISCIPLINA FINANCIERA DEL MES DE JUNIO DE 2018



Universidad Tecnológica del Poniente (a)
Estado de Situación Financiera Detallado - LOF
Al 31 de diciembre de 2017 y al 30 de Junio de 2018 (b)
(PESOS)

70

Concepto (c)	2018 (d)	31 de diciembre de 2017 (e)	Concepto (c)	2018 (d)	31 de diciembre de 2017 (e)
ACTIVO			PASIVO		
Activo Circulante			Activo Circulante		
a. Efectivo y Equivalentes (a=a1+a2+a3+a4+a5+a6+a7)	2,231,382.54	2,913,901.81	a. Cuentas por Pagar a Corto Plazo (a=a1+a2+a3+a4+a5+a6+a7+a8+a9)	1,704,373.87	2,455,836.30
a1) Efectivo	7,156.81	19,071.25	a1) Servicios Personales por Pagar a Corto Plazo	0.00	200,588.99
a2) Bancos/Tesorería	2,026,156.22	1,750,936.67	a2) Proveedores por Pagar a Corto Plazo	1,622.10	27,000.00
a3) Bancos/Depositos y Otros	0.00	0.00	a3) Contratas por Obras Públicas por Pagar a Corto Plazo	0.00	0.00
a4) Inversiones Temporales (Hasta 3 meses)	0.00	0.00	a4) Participaciones y Aportaciones por Pagar a Corto Plazo	0.00	0.00
a5) Fondos con Afectación Específica	0.00	0.00	a5) Transferencias Obradas por Pagar a Corto Plazo	0.00	0.00
a6) Depósitos de Fondos de Terceros en Garantía y/o Administración	158,069.51	1,143,893.88	a6) Intereses, Comisiones y Otros Gastos de la Deuda Pública por Pagar a Corto Plazo	0.00	0.00
a7) Otros Efectivos y Equivalentes	0.00	0.00	a7) Relaciones y Contribuciones por Pagar a Corto Plazo	1,702,751.77	2,228,249.35
b. Derechos a Recibir Efectivo o Equivalentes (b=b1+b2+b3+b4+b5+b6+b7)	43,007.22	0.00	a8) Devoluciones de la Ley de Ingresos por Pagar a Corto Plazo	0.00	0.00
b1) Inversiones Financieras de Corto Plazo	0.00	0.00	a9) Otras Cuentas por Pagar a Corto Plazo	0.00	0.00
b2) Cuentas por Cobrar a Corto Plazo	0.00	0.00	b. Documentos por Pagar a Corto Plazo (b=b1+b2+b3)	0.00	0.00
b3) Deudores Diversos por Cobrar a Corto Plazo	43,007.22	0.00	b1) Documentos Comerciales por Pagar a Corto Plazo	0.00	0.00
b4) Ingresos por Recuperar a Corto Plazo	0.00	0.00	b2) Documentos con Contratas por Obras Públicas por Pagar a Corto Plazo	0.00	0.00
b5) Deudores por Anticipos de la Tesorería a Corto Plazo	0.00	0.00	b3) Otros Documentos por Pagar a Corto Plazo	0.00	0.00
b6) Préstamos Otorgados a Corto Plazo	0.00	0.00	c. Porción a Corto Plazo de la Deuda Pública (c=c1+c2)	0.00	0.00
b7) Otros Derechos a Recibir Efectivo o Equivalentes a Corto Plazo	0.00	0.00	c1) Porción a Corto Plazo de la Deuda Pública	0.00	0.00
c. Derechos a Recibir Bienes o Servicios (c=c1+c2+c3+c4+c5)	0.00	0.00	c2) Porción a Corto Plazo de Arrendamiento Financiero	0.00	0.00
c1) Anticipo a Proveedores por Adquisición de Bienes y Prestación de Servicios a Corto Plazo	0.00	0.00	d. Títulos y Valores a Corto Plazo	0.00	0.00
c2) Anticipo a Proveedores por Adquisición de Bienes Inmuebles y Muebles a Corto Plazo	0.00	0.00	e. Pasivos Diferidos a Corto Plazo (e=e1+e2+e3)	0.00	0.00
c3) Anticipo a Proveedores por Adquisición de Bienes Intangibles a Corto Plazo	0.00	0.00	e1) Ingresos Cobrados por Adelantado a Corto Plazo	0.00	0.00
c4) Anticipo a Contratistas por Obras Públicas a Corto Plazo	0.00	0.00	e2) Intereses Cobrados por Adelantado a Corto Plazo	0.00	0.00
c5) Otros Derechos a Recibir Bienes o Servicios a Corto Plazo	0.00	0.00	e3) Otros Pasivos Diferidos a Corto Plazo	0.00	0.00
d. Inventarios (d=d1+d2+d3+d4+d5)	0.00	0.00	f. Fondos y Bienes de Terceros en Garantía y/o Administración a Corto Plazo (f=f1+f2+f3+f4+f5+f6)	201,751.70	1,129,777.28
d1) Inventario de Mercancías para Venta	0.00	0.00	f1) Fondos en Garantía a Corto Plazo	0.00	0.00
d2) Inventario de Mercancías Terminadas	0.00	0.00	f2) Fondos en Administración a Corto Plazo	201,751.70	1,129,777.28
d3) Inventario de Mercancías en Proceso de Elaboración	0.00	0.00	f3) Fondos Constituidos a Corto Plazo	0.00	0.00
d4) Inventario de Materias Primas, Materiales y Suministros para Producción	0.00	0.00	f4) Fondos de Fideicomisos, Mandatos y Contratos Análogos a Corto Plazo	0.00	0.00
d5) Bienes en Tránsito	0.00	0.00	f5) Otros Fondos de Terceros en Garantía y/o Administración a Corto Plazo	0.00	0.00
e. Almacenes	0.00	0.00	f6) Valores y Bienes en Garantía a Corto Plazo	0.00	0.00
f. Estimación por Pérdida o Deterioro de Activos Circulantes (f=f1+f2)	0.00	0.00	g. Provisiones a Corto Plazo (g=g1+g2+g3)	0.00	0.00
f1) Estimación para Cuentas Incoobrables por Derechos a Recibir Efectivo o Equivalentes	0.00	0.00	g1) Provisión para Demandas y Juicios a Corto Plazo	0.00	0.00
f2) Estimación por Deterioro de Inventarios	0.00	0.00	g2) Provisión para Contingencias a Corto Plazo	0.00	0.00
g. Otros Activos Circulantes (g=g1+g2+g3+g4)	45,570.00	45,570.00	g3) Otras Provisiones a Corto Plazo	0.00	0.00
g1) Valores en Garantía	45,570.00	45,570.00	h. Otros Pasivos a Corto Plazo (h=h1+h2+h3)	0.00	0.00
g2) Bienes en Garantía (excluye depósitos de fondos)	0.00	0.00	h1) Ingresos por Clasificar	0.00	0.00
g3) Bienes Derivados de Embargos, Decomisos, Aseguramientos y Dación en Pago	0.00	0.00	h2) Recaudación por Participar	0.00	0.00
g4) Adquisición con Fondos de Terceros	0.00	0.00	h3) Otros Pasivos Circulantes	0.00	0.00
IA. Total de Activos Circulantes (IA = a + b + c + d + e + f + g)	2,319,959.76	2,959,471.81	IIA. Total de Pasivos Circulantes (IIA = a + b + c + d + e + f + g + h)	1,906,125.57	3,585,613.58
Activo No Circulante			Pasivo No Circulante		
a. Inversiones Financieras a Largo Plazo	0.00	0.00	a. Cuentas por Pagar a Largo Plazo	0.00	0.00
b. Derechos a Recibir Efectivo o Equivalentes a Largo Plazo	87,600.00	87,600.00	b. Documentos por Pagar a Largo Plazo	0.00	0.00
c. Bienes Inmuebles, Infraestructura y Construcciones en Proceso	43,228,209.70	43,228,209.70	c. Deuda Pública a Largo Plazo	0.00	0.00
d. Bienes Muebles	19,512,999.83	18,791,068.73	d. Pasivos Diferidos a Largo Plazo	0.00	0.00
e. Activos Intangibles	180,175.08	180,175.08	e. Fondos y Bienes de Terceros en Garantía y/o en Administración a Largo Plazo	0.00	0.00
f. Depreciación, Deterioro y Amortización Acumulada de Bienes	-19,524,600.21	-17,536,458.23	f. Provisiones a Largo Plazo	0.00	0.00
g. Activos Diferidos	0.00	0.00	IB. Total de Pasivos No Circulantes (IB = a + b + c + d + e + f)	0.00	0.00
h. Estimación por Pérdida o Deterioro de Activos no Circulantes	0.00	0.00	II. Total del Pasivo (II = IIA + IB)	1,906,125.57	3,585,613.58
i. Otros Activos no Circulantes	0.00	0.00	HACIENDA PÚBLICA/PATRIMONIO		
IB. Total de Activos No Circulantes (IB = a + b + c + d + e + f + g + h + i)	43,484,384.40	43,700,595.26	IIA. Hacienda Pública/Patrimonio Contribuido (IIA = a + b + c)	67,755,019.48	67,073,088.38
L. Total del Activo (L = IA + IB)	50,804,344.16	52,660,067.07	a. Aportaciones	67,700,283.72	66,978,352.65
			b. Donaciones de Capital	94,735.73	94,735.73
			c. Actualización de la Hacienda Pública/Patrimonio	0.00	0.00
			IIIB. Hacienda Pública/Patrimonio Generado (IIIB = a + b + c + d + e)	-18,899,600.85	-17,998,634.87
			a. Resultados del Ejercicio (Ahorro/ Desahorro)	-595,241.11	0.00
			b. Resultados de Ejercicios Anteriores	-19,345,333.71	-19,342,413.80
			c. Revalúos	0.00	0.00
			d. Reservas	1,343,778.99	1,343,778.99
			e. Rectificaciones de Resultados de Ejercicios Anteriores	0.00	0.00
			IIIC. Exceso o Insuficiencia en la Actualización de la Hacienda Pública/Patrimonio (IIIC = a + b)	0.00	0.00
			a. Resultado por Posición Monetaria	0.00	0.00
			b. Resultado por Tenencia de Activos no Monetarios	0.00	0.00
			III. Total Hacienda Pública/Patrimonio (III = IIA + IIIB + IIIC)	48,859,218.55	49,074,453.51
			IV. Total del Pasivo y Hacienda Pública/Patrimonio (IV = II + III)	50,804,344.16	52,660,067.07

Bajo protesta de decir verdad declaramos que los Estados Financieros y sus Notas son razonablemente correctos y responsabilidad del emisor.

Dra. Rosana Alpizar Rodríguez
Rectora

C.P. Jesús María Hernández Cámara
Directora de Administración y Finanzas

Universidad Tecnológica del Poniente (a)							
Informe Analítico de la Deuda Pública y Otros Pasivos - LDF							
Del 1 de Enero al 30 de Junio de 2018 (b)							
(PESOS)							
Denominación de la Deuda Pública y Otros Pasivos (c)	Saldo al 31 de diciembre de 2017 (d)	Disposiciones del Periodo (e)	Amortizaciones del Periodo (f)	Revaluaciones, Reclasificaciones y Otros Ajustes (g)	Saldo Final del Periodo h=d+e-f+g	Pago de Intereses del Periodo (i)	Pago de Comisiones y demás costos asociados durante el Periodo (j)
1. Deuda Pública (1=A+B)	0	0	0	0	0	0	0
A. Corto Plazo (A=a1+a2+a3)	0	0	0	0	0	0	0
a1) Instituciones de Crédito	0	0	0	0	0	0	0
a2) Títulos y Valores	0	0	0	0	0	0	0
a3) Arrendamientos Financieros	0	0	0	0	0	0	0
B. Largo Plazo (B=b1+b2+b3)	0	0	0	0	0	0	0
b1) Instituciones de Crédito	0	0	0	0	0	0	0
b2) Títulos y Valores	0	0	0	0	0	0	0
b3) Arrendamientos Financieros	0	0	0	0	0	0	0
2. Otros Pasivos	3,585,613.58				1,906,125.57		
3. Total de la Deuda Pública y Otros Pasivos	3,585,613.58	0.00	0.00	0.00	1,906,125.57	0	0
4. Deuda Contingente 1 (Informativo)	0	0	0	0	0	0	0
A. Deuda Contingente 1	0				0		
B. Deuda Contingente 2	0				0		
C. Deuda Contingente XX	0				0		
5. Valor de Instrumentos Bono Cupón Cero 2 (Informativo)	0	0	0	0	0	0	0
A. Instrumento Bono Cupón Cero 1	0				0		
B. Instrumento Bono Cupón Cero 2	0				0		
C. Instrumento Bono Cupón Cero XX	0				0		

1. Se refiere a cualquier financiamiento sin fuente o garantía de pago definida, que sea asumida de manera solidaria o subsidiaria por las Entidades Federativas con sus Municipios, organismos descentralizados y empresas de participación estatal mayoritaria y fiduciarias, locales o municipales, y por los Municipios con sus respectivos organismos descentralizados y empresas de participación municipal mayoritaria.
2. Se refiere al valor del Bono Cupón Cero que respalda el pago de los créditos asociados al mismo (Activo)

Obligaciones a Corto Plazo (k)	Monto Contratado (l)	Plazo Pactado (m)	Tasa de Interés (n)	Comisiones y Costos Relacionados (o)	Tasa Efectiva (p)
6. Obligaciones a Corto Plazo (Informativo)	0	0	0	0	0
A. Crédito 1					
B. Crédito 2					
C. Crédito XX					

Bajo protesta de decir verdad declaramos que los Estados Financieros y sus Notas son razonablemente correctos y responsabilidad del emisor

Dra. Rossana Alpizar Rodríguez
Rectora

C.P. Jesús María Hernández Cámara
Directora de Administración y Finanzas

Universidad Tecnológica del Poniente (a)										
Informe Analítico de Obligaciones Diferentes de Financiamientos – LDF										
Del 1 de Enero al 30 de Junio de 2018 (b)										
(PESOS)										
Denominación de las Obligaciones Diferentes de Financiamiento	Fecha del Contrato	Fecha de inicio de operación del proyecto	Fecha de vencimiento	Monto de la inversión pactado	Plazo pactado	Monto promedio mensual del pago de la contraprestación	Monto promedio mensual del pago de la contraprestación correspondiente al pago de inversión	Monto pagado de la inversión al XX de XXXX de 20XX	Monto pagado de la inversión actualizado al XX de XXXX de 20XX	Saldo pendiente por pagar de la inversión al XX de XXXX de 20XX
(c)	(d)	(e)	(f)	(g)	(h)	(i)	(j)	(k)	(l)	(m = g - l)
A. Asociaciones Público Privadas (APP's) (A=a+b+c+d)	0	0	0	0	0	0	0	0	0	0
a) APP 1										
b) APP 2										
c) APP 3										
d) APP XX										
B. Otros Instrumentos (B=a+b+c+d)	0	0	0	0	0	0	0	0	0	0
a) Otro Instrumento 1										
b) Otro Instrumento 2										
c) Otro Instrumento 3										
d) Otro Instrumento XX										
C. Total de Obligaciones Diferentes de Financiamiento (C=A+B)	0	0	0	0	0	0	0	0	0	0

Reprotesta de decir verdad declaramos que los Estados Financieros y sus Notas son razonablemente correctos y responsabilidad del emisor

Dra. Rossana Alpizar Rodriguez
Rectora

C.P. Jesús María Hernández Cámara
Directora de Administración y Finanzas

Universidad Tecnológica del Poniente (a)
Balance Presupuestario - LDF
Del 1 de Enero al 30 de Junio de 2018 (b)
(PESOS)

Concepto (c)	Estimado/ Aprobado (d)	Devengado	Recaudado/ Pagado
A. Ingresos Totales (A = A1+A2+A3)	27,924,922.00	8,450,097.34	8,450,097.34
A1. Ingresos de Libre Disposición	12,924,922.00	3,731,769.34	3,731,769.34
A2. Transferencias Federales Etiquetadas	15,000,000.00	4,718,328.00	4,718,328.00
A3. Financiamiento Neto	0.00	0.00	0.00
B. Egresos Presupuestarios¹ (B = B1+B2)	27,924,922.00	7,407,221.46	7,406,599.36
B1. Gasto No Etiquetado (sin incluir Amortización de la Deuda Pública)	12,924,922.00	3,333,744.15	3,333,122.05
B2. Gasto Etiquetado (sin incluir Amortización de la Deuda Pública)	15,000,000.00	4,073,477.31	4,073,477.31
C. Remanentes del Ejercicio Anterior (C = C1 + C2)		0.00	0.00
C1. Remanentes de Ingresos de Libre Disposición aplicados en el periodo			
C2. Remanentes de Transferencias Federales Etiquetadas aplicados en el periodo			
I. Balance Presupuestario (I = A - B + C)	0.00	1,042,875.88	1,043,497.98
II. Balance Presupuestario sin Financiamiento Neto (II = I - A3)	0.00	1,042,875.88	1,043,497.98
III. Balance Presupuestario sin Financiamiento Neto y sin Remanentes del Ejercicio Anterior (III= II - C)	0.00	1,042,875.88	1,043,497.98


Concepto	Aprobado	Devengado	Pagado
E. Intereses, Comisiones y Gastos de la Deuda (E = E1+E2)	0.00	0.00	0.00
E1. Intereses, Comisiones y Gastos de la Deuda con Gasto No Etiquetado			
E2. Intereses, Comisiones y Gastos de la Deuda con Gasto Etiquetado			
IV. Balance Primario (IV = III - E)	0.00	1,042,875.88	1,043,497.98

Concepto	Estimado/ Aprobado	Devengado	Recaudado/ Pagado
F. Financiamiento (F = F1 + F2)	0	0	0
F1. Financiamiento con Fuente de Pago de Ingresos de Libre Disposición			
F2. Financiamiento con Fuente de Pago de Transferencias Federales Etiquetadas			
G. Amortización de la Deuda (G = G1 + G2)	0	0	0
G1. Amortización de la Deuda Pública con Gasto No Etiquetado			
G2. Amortización de la Deuda Pública con Gasto Etiquetado			
A3. Financiamiento Neto (A3 = F - G)	0	0	0

Concepto	Estimado/ Aprobado	Devengado	Recaudado/ Pagado
A1. Ingresos de Libre Disposición	12,924,922.00	3,731,769.34	3,731,769.34
A3.1 Financiamiento Neto con Fuente de Pago de Ingresos de Libre Disposición (A3.1 = F1 - G1)	0.00	0.00	0.00
F1. Financiamiento con Fuente de Pago de Ingresos de Libre Disposición	0.00	0.00	0.00
G1. Amortización de la Deuda Pública con Gasto No Etiquetado	0.00	0.00	0.00
B1. Gasto No Etiquetado (sin incluir Amortización de la Deuda Pública)	12,924,922.00	3,333,744.15	3,333,122.05
C1. Remanentes de Ingresos de Libre Disposición aplicados en el periodo		0.00	0.00
V. Balance Presupuestario de Recursos Disponibles (V = A1 + A3.1 - B1 + C1)	0.00	398,025.19	398,647.29
VI. Balance Presupuestario de Recursos Disponibles sin Financiamiento Neto (VI = V - A3.1)	0.00	398,025.19	398,647.29

Concepto	Estimado/ Aprobado	Devengado	Recaudado/ Pagado
A2. Transferencias Federales Etiquetadas	15,000,000.00	4,718,328.00	4,718,328.00
A3.2 Financiamiento Neto con Fuente de Pago de Transferencias Federales Etiquetadas (A3.2 = F2 - G2)	0.00	0.00	0.00
F2. Financiamiento con Fuente de Pago de Transferencias Federales Etiquetadas	0.00	0.00	0.00
G2. Amortización de la Deuda Pública con Gasto Etiquetado	0.00	0.00	0.00
B2. Gasto Etiquetado (sin incluir Amortización de la Deuda Pública)	15,000,000.00	4,073,477.31	4,073,477.31
C2. Remanentes de Transferencias Federales Etiquetadas aplicados en el periodo		0.00	0.00
VII. Balance Presupuestario de Recursos Etiquetados (VII = A2 + A3.2 - B2 + C2)	0.00	644,850.69	644,850.69
VIII. Balance Presupuestario de Recursos Etiquetados sin Financiamiento Neto (VIII = VII - A3.2)	0.00	644,850.69	644,850.69

Bajo protesta de decir verdad declaramos que los Estados Financieros y sus Notas son razonablemente correctos y responsabilidad del emisor


 Dra. Rossana Alpizar Rodríguez
 Rectora


 C.P. Jesús María Hernández Cámara
 Directora de Administración y Finanzas

Universidad Tecnológica del Poniente (a) Estado Analítico de Ingresos Detallado - LDF Del 1 de Enero al 30 de Junio de 2018 (b) (PESOS)						
Concepto (c)	Ingreso					Diferencia (e)
	Estimado (d)	Ampliaciones/ (Reducciones)	Modificado	Devengado	Recaudado	
Ingresos de Libre Disposición						
A. Impuestos			0.00			0.00
B. Cuotas y Aportaciones de Seguridad Social			0.00			0.00
C. Contribuciones de Mejoras			0.00			0.00
D. Derechos			0.00			0.00
E. Productos			0.00			0.00
F. Aprovechamientos			0.00			0.00
G. Ingresos por Ventas de Bienes y Servicios	6,462,461.00	-3,055,692.32	3,406,768.68	612,253.33	607,332.33	-5,855,128.67
H. Participaciones	0.00	0.00	0.00	0.00	0.00	0.00
(H)=h1+h2+h3+h4+h5+h6+h7+h8+h9+h10+h11)						
h1) Fondo General de Participaciones			0.00			0.00
h2) Fondo de Fomento Municipal			0.00			0.00
h3) Fondo de Fiscalización y Recaudación			0.00			0.00
h4) Fondo de Compensación			0.00			0.00
h5) Fondo de Extracción de Hidrocarburos			0.00			0.00
h6) Impuesto Especial Sobre Producción y Servicios			0.00			0.00
h7) 0.136% de la Recaudación Federal Participable			0.00			0.00
h8) 3.17% Sobre Extracción de Petróleo			0.00			0.00
h9) Gasolinas y Diésel			0.00			0.00
h10) Fondo del Impuesto Sobre la Renta			0.00			0.00
h11) Fondo de Estabilización de los Ingresos de las Entidades Federativas			0.00			0.00
I. Incentivos Derivados de la Colaboración Fiscal (I=i1+i2+i3+i4+i5)	0.00	0.00	0.00	0.00	0.00	0.00
i1) Tenencia o Uso de Vehículos			0.00			0.00
i2) Fondo de Compensación ISAN			0.00			0.00
i3) Impuesto Sobre Automóviles Nuevos			0.00			0.00
i4) Fondo de Compensación de Repecos-Intermedios			0.00			0.00
i5) Otros Incentivos Económicos			0.00			0.00
J. Transferencias	6,462,461.00	0.00	6,462,461.00	3,119,541.00	3,119,541.00	-3,342,920.00
K. Convenios	0.00	0.00	0.00	0.00	0.00	0.00
k1) Otros Convenios y Subsidios			0.00			0.00
L. Otros Ingresos de Libre Disposición (L=l1+l2)	0.00	0.00	0.00	0.00	0.00	0.00
l1) Participaciones en Ingresos Locales			0.00			0.00
l2) Otros Ingresos de Libre Disposición			0.00			0.00
I. Total de Ingresos de Libre Disposición (I=A+B+C+D+E+F+G+H+I+J+K+L)	12,924,922.00	-3,055,692.32	9,869,229.68	3,731,794.33	3,726,873.33	-9,198,048.67
Ingresos Excedentes de Ingresos de Libre Disposición						
Transferencias Federales Etiquetadas						
A. Aportaciones (A=a1+a2+a3+a4+a5+a6+a7+a8)	0.00	0.00	0.00	0.00	0.00	0.00
a1) Fondo de Aportaciones para la Nómina Educativa y Gasto Operativo			0.00			0.00
a2) Fondo de Aportaciones para los Servicios de Salud			0.00			0.00
a3) Fondo de Aportaciones para la Infraestructura Social			0.00			0.00
a4) Fondo de Aportaciones para el Fortalecimiento de los Municipios y de las Demarcaciones Territoriales del Distrito Federal			0.00			0.00
a5) Fondo de Aportaciones Múltiples			0.00			0.00
a6) Fondo de Aportaciones para la Educación Tecnológica y de Adultos			0.00			0.00
a7) Fondo de Aportaciones para la Seguridad Pública de los Estados y del Distrito Federal			0.00			0.00
a8) Fondo de Aportaciones para el Fortalecimiento de las Entidades Federativas			0.00			0.00
B. Convenios (B=b1+b2+b3+b4)	0.00	0.00	0.00	0.00	0.00	0.00
b1) Convenios de Protección Social en Salud			0.00			0.00
b2) Convenios de Descentralización			0.00			0.00
b3) Convenios de Reasignación			0.00			0.00
b4) Otros Convenios y Subsidios			0.00			0.00
C. Fondos Distintos de Aportaciones (C=c1+c2)	0.00	0.00	0.00	0.00	0.00	0.00
c1) Fondo para Entidades Federativas y Municipios Productores de Hidrocarburos			0.00			0.00
c2) Fondo Minero			0.00			0.00
D. Transferencias, Subsidios y Subvenciones, y Pensiones y Jubilaciones	15,000,000.00	-4,296,659.00	10,703,341.00	4,718,328.00	4,718,328.00	-10,281,672.00
E. Otras Transferencias Federales Etiquetadas			0.00			0.00
II. Total de Transferencias Federales Etiquetadas (II = A + B + C + D + E)	15,000,000.00	-4,296,659.00	10,703,341.00	4,718,328.00	4,718,328.00	-10,281,672.00
III. Ingresos Derivados de Financiamientos (III = A)	0.00	0.00	0.00	0.00	0.00	0.00
A. Ingresos Derivados de Financiamientos			0.00			0.00
IV. Total de Ingresos (IV = I + II + III)	27,924,922.00	-7,352,351.32	20,572,570.68	8,450,122.33	8,445,201.33	-19,479,720.67
Datos Informativos						
1. Ingresos Derivados de Financiamientos con Fuente de Pago de Ingresos de Libre Disposición			0.00			0.00
2. Ingresos Derivados de Financiamientos con Fuente de Pago de Transferencias Federales Etiquetadas			0.00			0.00


[Handwritten signature]

76

Universidad Tecnológica del Poniente (a) Estado Analítico de Ingresos Detallado - LDF Del 1 de Enero al 30 de Junio de 2018 (b) (PESOS)						
Concepto (c)	Ingreso					Diferencia (e)
	Estimado (d)	Ampliaciones/ (Reducciones)	Modificado	Devengado	Recaudado	
3. Ingresos Derivados de Financiamientos (3 = 1 + 2)	0.00	0.00	0.00	0.00	0.00	0.00

Bajo protesta de decir verdad declaramos que los Estados Financieros y sus Notas son razonablemente correctos y responsabilidad del emisor


Dra. Rossana Alpizar Rodriguez
Rectora


Jesus Maria Hernández Camacho
Rectora de Administración y Finanzas

77

Universidad Tecnológica del Puente (a) Estado Analítico del Ejercicio del Presupuesto de Egresos Detallado - LDF Clasificación por Objeto del Gasto (Capítulo y Concepto) Del 1 de Enero al 30 de Junio de 2018 (b) (PESOS)						
Concepto (c)	Egresos					Subejercicio (e)
	Aprobado (d)	Ampliaciones/ (Reducciones)	Modificado	Devengado	Pagado	
I. Gasto No Etiquetado (I=A+B+C+D+E+F+G+H+I)	12,924,922.00	-2,018,805.60	10,906,116.40	3,333,744.15	3,333,122.05	7,572,372.25
A. Servicios Personales (A=a1+a2+a3+a4+a5+a6+a7)	5,526,461.00	0.00	5,526,461.00	2,545,697.15	2,545,697.15	2,980,763.85
a1) Remuneraciones al Personal de Carácter Permanente	4,274,453.00	0.00	4,274,453.00	2,383,051.49	2,383,051.49	1,891,391.51
a2) Remuneraciones al Personal de Carácter Transitorio			0.00	0.00	0.00	0.00
a3) Remuneraciones Adicionales y Especiales	984,166.00	0.00	984,166.00	107,262.66	107,262.66	876,903.34
a4) Seguridad Social			0.00	0.00	0.00	0.00
a5) Otras Prestaciones Sociales y Económicas	116,864.00	0.00	116,864.00	55,373.00	55,373.00	61,491.00
a6) Previsiones	150,978.00	0.00	150,978.00	0.00	0.00	150,978.00
a7) Pago de Estímulos a Servidores Públicos			0.00	0.00	0.00	0.00
B. Materiales y Suministros (B=b1+b2+b3+b4+b5+b6+b7+b8+b9)	1,323,717.00	-410,617.48	913,099.52	79,076.13	78,454.03	834,023.39
b1) Materiales de Administración, Emisión de Documentos y Artículos Oficiales	792,786.00	-247,244.60	545,541.40	32,462.21	31,840.11	513,079.19
b2) Alimentos y Utensilios	172,245.00	-71,002.76	101,242.24	1,049.01	1,049.01	100,193.23
b3) Materias Primas y Materiales de Producción y Comercialización	0.00	0.00	0.00	0.00	0.00	0.00
b4) Materiales y Artículos de Construcción y de Reparación	133,175.00	-18,164.53	115,010.47	12,905.91	12,905.91	102,104.56
b5) Productos Químicos, Farmacéuticos y de Laboratorio	28,308.00	-6,506.00	19,802.00	0.00	0.00	19,802.00
b6) Combustibles, Lubricantes y Aditivos	45,590.00	-6,389.00	39,201.00	20,150.00	20,150.00	19,051.00
b7) Vestuario, Blancos, Prendas de Protección y Artículos Deportivos	79,850.00	-44,242.79	35,607.21	10,075.99	10,075.99	25,531.22
b8) Materiales y Suministros Para Seguridad	0.00	0.00	0.00	0.00	0.00	0.00
b9) Herramientas, Refacciones y Accesorios Menores	73,763.00	-17,067.80	56,695.20	2,433.01	2,433.01	54,262.19
C. Servicios Generales (C=c1+c2+c3+c4+c5+c6+c7+c8+c9)	5,814,744.00	-1,528,248.12	4,286,495.88	580,910.87	580,910.87	3,705,585.01
c1) Servicios Básicos	112,601.00	235,072.00	347,673.00	11,690.62	11,690.62	335,982.38
c2) Servicios de Arrendamiento	323,002.00	-85,955.59	237,046.41	64,159.33	64,159.33	172,887.08
c3) Servicios Profesionales, Científicos, Técnicos y Otros Servicios	2,016,510.00	-363,479.22	1,653,030.78	333,006.98	333,006.98	1,320,023.80
c4) Servicios Financieros, Bancarios y Comerciales	794,572.00	-794,572.00	0.00	0.00	0.00	0.00
c5) Servicios de Instalación, Reparación, Mantenimiento y Conservación	1,041,058.00	-121,531.68	919,526.32	59,572.72	59,572.72	859,953.60
c6) Servicios de Comunicación Social y Publicidad	148,450.00	-62,455.03	85,994.97	12,000.00	12,000.00	73,994.97
c7) Servicios de Traslado y Viáticos	650,130.00	-9,531.56	640,598.44	65,185.27	65,185.27	575,412.77
c8) Servicios Oficiales	71,255.00	3,875.16	75,130.16	23,661.75	23,661.75	51,468.41
c9) Otros Servicios Generales	657,168.00	-329,669.80	327,498.20	11,634.20	11,634.20	315,864.00
D. Transferencias, Asignaciones, Subsidios y Otras Ayudas (D=d1+d2+d3+d4+d5+d6+d7+d8+d9)	260,000.00	-79,940.00	180,060.00	128,060.00	128,060.00	52,000.00
d1) Transferencias Internas y Asignaciones al Sector Público			0.00	0.00	0.00	0.00
d2) Transferencias al Resto del Sector Público			0.00	0.00	0.00	0.00
d3) Subsidios y Subvenciones			0.00	0.00	0.00	0.00
d4) Ayudas Sociales	260,000.00	-79,940.00	180,060.00	128,060.00	128,060.00	52,000.00
d5) Pensiones y Jubilaciones			0.00	0.00	0.00	0.00
d6) Transferencias a Fideicomisos, Mandatos y Otros Análogos			0.00	0.00	0.00	0.00
d7) Transferencias a la Seguridad Social			0.00	0.00	0.00	0.00
d8) Donativos			0.00	0.00	0.00	0.00
d9) Transferencias al Exterior			0.00	0.00	0.00	0.00
E. Bienes Muebles, Inmuebles e Intangibles (E=e1+e2+e3+e4+e5+e6+e7+e8+e9)	0.00	0.00	0.00	0.00	0.00	0.00
e1) Mobiliario y Equipo de Administración			0.00	0.00	0.00	0.00
e2) Mobiliario y Equipo Educativo y Recreativo			0.00	0.00	0.00	0.00
e3) Equipo e Instrumental Médico y de Laboratorio			0.00	0.00	0.00	0.00
e4) Vehículos y Equipo de Transporte			0.00	0.00	0.00	0.00
e5) Equipo de Defensa y Seguridad			0.00	0.00	0.00	0.00
e6) Maquinaria, Otros Equipos y Herramientas			0.00	0.00	0.00	0.00
e7) Activos Biológicos			0.00	0.00	0.00	0.00
e8) Bienes Inmuebles			0.00	0.00	0.00	0.00
e9) Activos Intangibles			0.00	0.00	0.00	0.00
F. Inversión Pública (F=f1+f2+f3)	0.00	0.00	0.00	0.00	0.00	0.00
f1) Obra Pública en Bienes de Dominio Público			0.00	0.00	0.00	0.00
f2) Obra Pública en Bienes Propios			0.00	0.00	0.00	0.00
f3) Proyectos Productivos y Acciones de Fomento			0.00	0.00	0.00	0.00
G. Inversiones Financieras y Otras Provisiones (G=g1+g2+g3+g4+g5+g6+g7)	0.00	0.00	0.00	0.00	0.00	0.00
g1) Inversiones Para el Fomento de Actividades Productivas			0.00	0.00	0.00	0.00
g2) Acciones y Participaciones de Capital			0.00	0.00	0.00	0.00
g3) Compra de Títulos y Valores			0.00	0.00	0.00	0.00
g4) Concesión de Préstamos			0.00	0.00	0.00	0.00
g5) Inversiones en Fideicomisos, Mandatos y Otros Análogos			0.00	0.00	0.00	0.00
Fideicomiso de Desastres Naturales (Informativo)			0.00	0.00	0.00	0.00
g6) Otras Inversiones Financieras			0.00	0.00	0.00	0.00
g7) Provisiones para Contingencias y Otras Erogaciones Especiales			0.00	0.00	0.00	0.00
H. Participaciones y Aportaciones (H=h1+h2+h3)	0.00	0.00	0.00	0.00	0.00	0.00
h1) Participaciones			0.00	0.00	0.00	0.00
h2) Aportaciones			0.00	0.00	0.00	0.00
h3) Convenios			0.00	0.00	0.00	0.00
I. Deuda Pública (I=i1+i2+i3+i4+i5+i6+i7)	0.00	0.00	0.00	0.00	0.00	0.00
i1) Amortización de la Deuda Pública			0.00	0.00	0.00	0.00
i2) Intereses de la Deuda Pública			0.00	0.00	0.00	0.00
i3) Comisiones de la Deuda Pública			0.00	0.00	0.00	0.00
i4) Gastos de la Deuda Pública			0.00	0.00	0.00	0.00
i5) Costo por Coberturas			0.00	0.00	0.00	0.00
i6) Apoyos Financieros			0.00	0.00	0.00	0.00
i7) Adeudos de Ejercicios Fiscales Anteriores (ADEFAS)			0.00	0.00	0.00	0.00

Handwritten signature or initials.

Universidad Tecnológica del Poniente (a) Estado Analítico del Ejercicio del Presupuesto de Egresos Detallado - LDF Clasificación por Objeto del Gasto (Capítulo y Concepto) Del 1 de Enero al 30 de Junio de 2018 (b) (PESOS)						
Concepto (c)	Egresos					Subejercicio (e)
	Aprobado (d)	Ampliaciones/ (Reducciones)	Modificado	Devengado	Pagado	
II. Gasto Etiquetado (II=A+B+C+D+E+F+G+H+I)	15,000,000.00	-5,421,778.62	9,578,221.38	4,073,477.31	4,073,477.31	5,504,744.07
A. Servicios Personales (A=a1+a2+a3+a4+a5+a6+a7)	8,408,865.00	221,296.38	8,628,161.38	3,278,275.62	3,278,275.62	5,349,885.76
a1) Remuneraciones al Personal de Carácter Permanente	5,579,642.00	-85,607.62	5,494,034.38	2,282,734.58	2,282,734.58	3,211,299.80
a2) Remuneraciones al Personal de Carácter Transitorio	0.00	0.00	0.00	0.00	0.00	0.00
a3) Remuneraciones Adicionales y Especiales	1,456,810.00	74,600.00	1,541,410.00	221,585.04	221,585.04	1,319,824.96
a4) Seguridad Social	774,337.00	232,304.00	1,006,641.00	619,472.00	619,472.00	387,169.00
a5) Otras Prestaciones Sociales y Económicas	342,890.00	0.00	342,890.00	154,484.00	154,484.00	188,406.00
a6) Previsiones	243,186.00	0.00	243,186.00	0.00	0.00	243,186.00
a7) Pago de Estímulos a Servidores Públicos	0.00	0.00	0.00	0.00	0.00	0.00
B. Materiales y Suministros (B=b1+b2+b3+b4+b5+b6+b7+b8+b9)	460,115.00	-234,870.00	225,245.00	225,245.48	225,245.48	-0.48
b1) Materiales de Administración, Emisión de Documentos y Artículos Oficiales	228,210.00	-81,000.00	147,210.00	147,209.38	147,209.38	0.64
b2) Alimentos y Utensilios	75,275.00	-62,652.00	12,413.00	12,413.25	12,413.25	-0.25
b3) Materias Primas y Materiales de Producción y Comercialización	0.00	0.00	0.00	0.00	0.00	0.00
b4) Materiales y Artículos de Construcción y de Reparación	74,750.00	-41,589.00	33,161.00	33,161.05	33,161.05	-0.05
b5) Productos Químicos, Farmacéuticos y de Laboratorio	16,325.00	-14,587.00	1,738.00	1,738.11	1,738.11	-0.11
b6) Combustibles, Lubricantes y Aditivos	28,680.00	-10,839.00	17,841.00	17,841.01	17,841.01	-0.01
b7) Vestuario, Blancos, Prendas de Protección y Artículos Deportivos	1,750.00	-1,070.00	680.00	679.93	679.98	0.02
b8) Materiales y Suministros Para Seguridad	0.00	0.00	0.00	0.00	0.00	0.00
b9) Herramientas, Refacciones y Accesorios Menores	35,125.00	-22,923.00	12,202.00	12,202.72	12,202.72	-0.72
C. Servicios Generales (C=c1+c2+c3+c4+c5+c6+c7+c8+c9)	2,133,020.00	-1,408,205.00	724,815.00	569,956.21	569,956.21	154,858.79
c1) Servicios Básicos	348,569.00	-235,072.00	113,497.00	113,497.43	113,497.43	-0.43
c2) Servicios de Arrendamiento	153,560.00	-132,024.00	21,536.00	21,536.49	21,536.49	-0.49
c3) Servicios Profesionales, Científicos, Técnicos y Otros Servicios	295,330.00	-53,019.00	242,311.00	87,451.02	87,451.02	154,859.98
c4) Servicios Financieros, Bancarios y Comerciales	41,080.00	-32,563.00	8,517.00	8,516.53	8,516.53	0.47
c5) Servicios de Instalación, Reparación, Mantenimiento y Conservación	742,993.00	-614,917.00	128,076.00	128,075.67	128,075.67	0.33
c6) Servicios de Comunicación Social y Publicidad	95,000.00	-95,000.00	0.00	0.00	0.00	0.00
c7) Servicios de Traslado y Viáticos	326,438.00	-213,954.00	112,474.00	112,474.62	112,474.62	-0.62
c8) Servicios Oficiales	31,550.00	28,504.00	60,054.00	60,054.45	60,054.45	-0.45
c9) Otros Servicios Generales	98,500.00	-60,150.00	38,350.00	38,350.00	38,350.00	0.00
D. Transferencias, Asignaciones, Subsidios y Otras Ayudas (D=d1+d2+d3+d4+d5+d6+d7+d8+d9)	0.00	0.00	0.00	0.00	0.00	0.00
d1) Transferencias Internas y Asignaciones al Sector Público	0.00	0.00	0.00	0.00	0.00	0.00
d2) Transferencias al Resto del Sector Público	0.00	0.00	0.00	0.00	0.00	0.00
d3) Subsidios y Subvenciones	0.00	0.00	0.00	0.00	0.00	0.00
d4) Ayudas Sociales	0.00	0.00	0.00	0.00	0.00	0.00
d5) Pensiones y Jubilaciones	0.00	0.00	0.00	0.00	0.00	0.00
d6) Transferencias a Fideicomisos, Mandatos y Otros Análogos	0.00	0.00	0.00	0.00	0.00	0.00
d7) Transferencias a la Seguridad Social	0.00	0.00	0.00	0.00	0.00	0.00
d8) Donativos	0.00	0.00	0.00	0.00	0.00	0.00
d9) Transferencias al Exterior	0.00	0.00	0.00	0.00	0.00	0.00
E. Bienes Muebles, Inmuebles e Intangibles (E=e1+e2+e3+e4+e5+e6+e7+e8+e9)	0.00	0.00	0.00	0.00	0.00	0.00
e1) Mobiliario y Equipo de Administración	0.00	0.00	0.00	0.00	0.00	0.00
e2) Mobiliario y Equipo Educativo y Recreativo	0.00	0.00	0.00	0.00	0.00	0.00
e3) Equipo e Instrumental Médico y de Laboratorio	0.00	0.00	0.00	0.00	0.00	0.00
e4) Vehículos y Equipo de Transporte	0.00	0.00	0.00	0.00	0.00	0.00
e5) Equipo de Defensa y Seguridad	0.00	0.00	0.00	0.00	0.00	0.00
e6) Maquinaria, Otros Equipos y Herramientas	0.00	0.00	0.00	0.00	0.00	0.00
e7) Activos Biológicos	0.00	0.00	0.00	0.00	0.00	0.00
e8) Bienes Inmuebles	0.00	0.00	0.00	0.00	0.00	0.00
e9) Activos Intangibles	0.00	0.00	0.00	0.00	0.00	0.00
F. Inversión Pública (F=f1+f2+f3)	4,000,000.00	-4,000,000.00	0.00	0.00	0.00	0.00
f1) Obra Pública en Bienes de Dominio Público	4,000,000.00	-4,000,000.00	0.00	0.00	0.00	0.00
f2) Obra Pública en Bienes Propios	0.00	0.00	0.00	0.00	0.00	0.00
f3) Proyectos Productivos y Acciones de Fomento	0.00	0.00	0.00	0.00	0.00	0.00
G. Inversiones Financieras y Otras Provisiones (G=g1+g2+g3+g4+g5+g6+g7)	0.00	0.00	0.00	0.00	0.00	0.00
g1) Inversiones Para el Fomento de Actividades Productivas	0.00	0.00	0.00	0.00	0.00	0.00
g2) Acciones y Participaciones de Capital	0.00	0.00	0.00	0.00	0.00	0.00
g3) Compra de Títulos y Valores	0.00	0.00	0.00	0.00	0.00	0.00
g4) Concesión de Préstamos	0.00	0.00	0.00	0.00	0.00	0.00
g5) Inversiones en Fideicomisos, Mandatos y Otros Análogos	0.00	0.00	0.00	0.00	0.00	0.00
Fideicomiso de Desastres Naturales (Informativo)	0.00	0.00	0.00	0.00	0.00	0.00
g6) Otras Inversiones Financieras	0.00	0.00	0.00	0.00	0.00	0.00
g7) Provisiones para Contingencias y Otras Erogaciones Especiales	0.00	0.00	0.00	0.00	0.00	0.00
H. Participaciones y Aportaciones (H=h1+h2+h3)	0.00	0.00	0.00	0.00	0.00	0.00
h1) Participaciones	0.00	0.00	0.00	0.00	0.00	0.00
h2) Aportaciones	0.00	0.00	0.00	0.00	0.00	0.00
h3) Convenios	0.00	0.00	0.00	0.00	0.00	0.00
I. Deuda Pública (I=i1+i2+i3+i4+i5+i6+i7)	0.00	0.00	0.00	0.00	0.00	0.00
i1) Amortización de la Deuda Pública	0.00	0.00	0.00	0.00	0.00	0.00
i2) Intereses de la Deuda Pública	0.00	0.00	0.00	0.00	0.00	0.00
i3) Comisiones de la Deuda Pública	0.00	0.00	0.00	0.00	0.00	0.00
i4) Gastos de la Deuda Pública	0.00	0.00	0.00	0.00	0.00	0.00
i5) Costo por Coberturas	0.00	0.00	0.00	0.00	0.00	0.00
i6) Apoyos Financieros	0.00	0.00	0.00	0.00	0.00	0.00
i7) Adeudos de Ejercicios Fiscales Anteriores (ADEFAS)	0.00	0.00	0.00	0.00	0.00	0.00
III. Total de Egresos (III = I + II)	27,924,922.00	-7,440,584.22	20,484,337.78	7,407,221.46	7,406,599.36	13,077,116.32

Bajo protesta de decir verdad declaramos que los Estados Financieros y sus Notas son razonablemente correctos y responsabilidad del emisor


 Dra. Rossana Alpizar Rodríguez
 Rectora



 CP Jesús María Hernández Cámara
 Directora de Administración y Finanzas

79

Universidad Tecnológica del Poniente (a) Estado Analítico del Ejercicio del Presupuesto de Egresos Detallado - LDF Clasificación Administrativa Del 1 de Enero al 30 de Junio de 2018 (b) (PESOS)						
Concepto (c)	Egresos					Subejercicio (e)
	Aprobado (d)	Ampliaciones/ (Reducciones)	Modificado	Devengado	Pagado	
I. Gasto No Etiquetado (I=A+B+C+D+E+F+G+H)	12,924,922.00	-2,018,805.60	10,906,116.40	3,333,744.15	3,333,122.05	7,572,372.25
Universidad Tecnológica del Poniente (a)	12,924,922.00	-2,018,805.60	10,906,116.40	3,333,744.15	3,333,122.05	7,572,372.25
II. Gasto Etiquetado (II=A+B+C+D+E+F+G+H)	15,000,000.00	-5,421,778.62	9,578,221.38	4,073,477.31	4,073,477.31	5,504,744.07
Universidad Tecnológica del Poniente (a)	15,000,000.00	-5,421,778.62	9,578,221.38	4,073,477.31	4,073,477.31	5,504,744.07
						0.00
III. Total de Egresos (III = I + II)	27,924,922.00	-7,440,584.22	20,484,337.78	7,407,221.46	7,406,599.36	13,077,116.32

Bajo protesta de decir verdad declaramos que los Estados Financieros y sus Notas son razonablemente correctos y responsabilidad del emisor


 Dra. Rossana Alpizar Rodriguez
 Rectora


 C.P. Jesús María Hernández Cámara
 Directora de Administración y Finanzas

Universidad Tecnológica del Poniente (a) Estado Analítico del Ejercicio del Presupuesto de Egresos Detallado - LDF Clasificación Funcional (Finalidad y Función) Del 1 de Enero al 30 de Junio de 2018 (b) (PESOS)						
Concepto (c)	Egresos					Subejercicio (e)
	Aprobado (d)	Ampliaciones/ (Reducciones)	Modificado	Devengado	Pagado	
I. Gasto No Etiquetado (I=A+B+C+D)	12,924,922.00	-2,018,805.60	10,906,116.40	3,333,744.15	3,333,122.05	7,572,372.25
A. Gobierno (A=a1+a2+a3+a4+a5+a6+a7+a8)	0.00	0.00	0.00	0.00	0.00	0.00
a1) Legislación			0.00			0.00
a2) Justicia			0.00			0.00
a3) Coordinación de la Política de Gobierno			0.00			0.00
a4) Relaciones Exteriores			0.00			0.00
a5) Asuntos Financieros y Hacendarios			0.00			0.00
a6) Seguridad Nacional			0.00			0.00
a7) Asuntos de Orden Público y de Seguridad Interior			0.00			0.00
a8) Otros Servicios Generales			0.00			0.00
B. Desarrollo Social (B=b1+b2+b3+b4+b5+b6+b7)	10,833,730.00	-1,736,402.60	9,097,327.40	3,069,770.70	3,069,770.70	6,027,556.70
b1) Protección Ambiental			0.00			0.00
b2) Vivienda y Servicios a la Comunidad			0.00			0.00
b3) Salud			0.00			0.00
b4) Recreación, Cultura y Otras Manifestaciones Sociales			0.00			0.00
b5) Educación	10,833,730.00	-1,736,402.60	9,097,327.40	3,069,770.70	3,069,770.70	6,027,556.70
b6) Protección Social			0.00			0.00
b7) Otros Asuntos Sociales			0.00			0.00
C. Desarrollo Económico (C=c1+c2+c3+c4+c5+c6+c7+c8+c9)	2,091,192.00	-282,403.00	1,808,789.00	263,973.45	263,351.35	1,544,815.55
c1) Asuntos Económicos, Comerciales y Laborales en General			0.00			0.00
c2) Agropecuaria, Silvicultura, Pesca y Caza			0.00			0.00
c3) Combustibles y Energía			0.00			0.00
c4) Minería, Manufacturas y Construcción			0.00			0.00
c5) Transporte			0.00			0.00
c6) Comunicaciones			0.00			0.00
c7) Turismo			0.00			0.00
c8) Ciencia, Tecnología e Innovación	2,091,192.00	-282,403.00	1,808,789.00	263,973.45	263,351.35	1,544,815.55
c9) Otras Industrias y Otros Asuntos Económicos			0.00			0.00
D. Otras No Clasificadas en Funciones Anteriores (D=d1+d2+d3+d4)	0.00	0.00	0.00	0.00	0.00	0.00
d1) Transacciones de la Deuda Pública / Costo Financiero de la Deuda			0.00			0.00
d2) Transferencias, Participaciones y Aportaciones Entre Diferentes Niveles y Ordenes de Gobierno			0.00			0.00
d3) Saneamiento del Sistema Financiero			0.00			0.00
d4) Adeudos de Ejercicios Fiscales Anteriores			0.00			0.00
II. Gasto Etiquetado (II=A+B+C+D)	15,000,000.00	-5,421,778.62	9,578,221.38	4,073,477.31	4,073,477.31	5,504,744.07
A. Gobierno (A=a1+a2+a3+a4+a5+a6+a7+a8)	0.00	0.00	0.00	0.00	0.00	0.00
a1) Legislación			0.00			0.00
a2) Justicia			0.00			0.00
a3) Coordinación de la Política de Gobierno			0.00			0.00
a4) Relaciones Exteriores			0.00			0.00
a5) Asuntos Financieros y Hacendarios			0.00			0.00
a6) Seguridad Nacional			0.00			0.00
a7) Asuntos de Orden Público y de Seguridad Interior			0.00			0.00
a8) Otros Servicios Generales			0.00			0.00
B. Desarrollo Social (B=b1+b2+b3+b4+b5+b6+b7)	14,909,006.00	-5,333,778.62	9,575,227.38	4,070,977.30	4,070,977.30	5,504,250.08
b1) Protección Ambiental			0.00			0.00
b2) Vivienda y Servicios a la Comunidad			0.00			0.00
b3) Salud			0.00			0.00
b4) Recreación, Cultura y Otras Manifestaciones Sociales			0.00			0.00
b5) Educación	14,909,006.00	-5,333,778.62	9,575,227.38	4,070,977.30	4,070,977.30	5,504,250.08
b6) Protección Social			0.00			0.00
b7) Otros Asuntos Sociales			0.00			0.00
C. Desarrollo Económico (C=c1+c2+c3+c4+c5+c6+c7+c8+c9)	90,994.00	-88,000.00	2,994.00	2,500.01	2,500.01	493.99
c1) Asuntos Económicos, Comerciales y Laborales en General			0.00			0.00
c2) Agropecuaria, Silvicultura, Pesca y Caza			0.00			0.00
c3) Combustibles y Energía			0.00			0.00
c4) Minería, Manufacturas y Construcción			0.00			0.00
c5) Transporte			0.00			0.00
c6) Comunicaciones			0.00			0.00
c7) Turismo			0.00			0.00
c8) Ciencia, Tecnología e Innovación	90,994.00	-88,000.00	2,994.00	2,500.01	2,500.01	493.99
c9) Otras Industrias y Otros Asuntos Económicos			0.00			0.00

81

Universidad Tecnológica del Poniente (a) Estado Analítico del Ejercicio del Presupuesto de Egresos Detallado - LDF Clasificación Funcional (Finalidad y Función) Del 1 de Enero al 30 de Junio de 2018 (b) (PESOS)						
Concepto (c)	Egresos					Subejercicio (e)
	Aprobado (d)	Ampliaciones/ (Reducciones)	Modificado	Devengado	Pagado	
D. Otras No Clasificadas en Funciones Anteriores (D=d1+d2+d3+d4)	0.00	0.00	0.00	0.00	0.00	0.00
d1) Transacciones de la Deuda Pública / Costo Financiero de la Deuda			0.00			0.00
d2) Transferencias, Participaciones y Aportaciones Entre Diferentes Niveles y Ordenes de Gobierno			0.00			0.00
d3) Saneamiento del Sistema Financiero			0.00			0.00
d4) Adeudos de Ejercicios Fiscales Anteriores			0.00			0.00
III. Total de Egresos (III = I + II)	27,924,922.00	-7,440,584.22	20,484,337.78	7,407,221.46	7,406,599.36	13,077,116.32

Bajo protesta de decir verdad declaramos que los Estados Financieros y sus Notas son razonablemente correctos y responsabilidad del emisor

Dra. Rossana Alpizar Rodríguez
Rectora

C.P. Jesús María Hernández Cámara
Directora de Administración y Finanzas

82

UNIVERSIDAD TECNOLÓGICA DEL PONIENTE						
Estado Analítico del Ejercicio del Presupuesto de Egresos Detallado - LDF						
Clasificación de Servicios Personales por Categoría						
Del 1 de enero al 30 de Junio de 2018(b)						
(PESOS)						
Concepto (c)	Egresos					Subejercicio (e)
	Aprobado (d)	Ampliaciones/ (Reducciones)	Modificado	Devengado	Pagado	
I. Gasto No Etiquetado (I=A+B+C+D+E+F)	5,526,461.00	0.00	5,526,461.00	2,545,697.15	2,545,697.15	2,980,763.85
A. Personal Administrativo y de Servicio Público	5,526,461.00	0.00	5,526,461.00	2,545,697.15	2,545,697.15	2,980,763.85
B. Magisterio	0.00	0.00	0.00	0.00	0.00	0.00
C. Servicios de Salud (C=c1+c2)	0.00	0.00	0.00	0.00	0.00	0.00
c1) Personal Administrativo	0.00	0.00	0.00	0.00	0.00	0.00
c2) Personal Médico, Paramédico y afín	0.00	0.00	0.00	0.00	0.00	0.00
D. Seguridad Pública	0.00	0.00	0.00	0.00	0.00	0.00
E. Gastos asociados a la implementación de nuevas leyes federales o reformas a las mismas (E = e1 + e2)	0.00	0.00	0.00	0.00	0.00	0.00
e1) Nombre del Programa o Ley 1	0.00	0.00	0.00	0.00	0.00	0.00
e2) Nombre del Programa o Ley 2	0.00	0.00	0.00	0.00	0.00	0.00
F. Sentencias laborales definitivas	0.00	0.00	0.00	0.00	0.00	0.00
	0.00	0.00	0.00	0.00	0.00	0.00
II. Gasto Etiquetado (II=A+B+C+D+E+F)	8,406,865.00	-435,040.00	7,971,825.00	3,278,275.62	3,278,275.62	4,693,549.38
A. Personal Administrativo y de Servicio Público	8,406,865.00	-435,040.00	7,971,825.00	3,278,275.62	3,278,275.62	4,693,549.38
B. Magisterio	0.00	0.00	0.00	0.00	0.00	0.00
C. Servicios de Salud (C=c1+c2)	0.00	0.00	0.00	0.00	0.00	0.00
c1) Personal Administrativo	0.00	0.00	0.00	0.00	0.00	0.00
c2) Personal Médico, Paramédico y afín	0.00	0.00	0.00	0.00	0.00	0.00
D. Seguridad Pública	0.00	0.00	0.00	0.00	0.00	0.00
E. Gastos asociados a la implementación de nuevas leyes federales o reformas a las mismas (E = e1 + e2)	0.00	0.00	0.00	0.00	0.00	0.00
e1) Nombre del Programa o Ley 1	0.00	0.00	0.00	0.00	0.00	0.00
e2) Nombre del Programa o Ley 2	0.00	0.00	0.00	0.00	0.00	0.00
F. Sentencias laborales definitivas	0.00	0.00	0.00	0.00	0.00	0.00
III. Total del Gasto en Servicios Personales (III = I + II)	13,933,326.00	-435,040.00	13,498,286.00	5,823,972.77	5,823,972.77	7,674,313.23

Bajo protesta de decir verdad declaramos que los Estados Financieros y sus Notas son razonablemente correctos y responsabilidad del emisor

Dra. Rossana Alpizar Rodríguez
Rectora

C.P. Jesús María Hernández Cámara
Directora de Administración y Finanzas

Universidad Tecnológica del Poniente (a) Proyecciones de Ingresos - LDF (PESOS) (CIFRAS NOMINALES)						
Concepto (b)	Año en Cuestión 2019 (de iniciativa de Ley) (c)	2020 (d)	2021 (d)	2022 (d)	2023 (d)	2024 (d)
1. Ingresos de Libre Disposición (1=A+B+C+D+E+F+G+H+I+J+K+L)	0	0	0	0	0	0
A. Impuestos	0	0	0	0	0	0
B. Cuotas y Aportaciones de Seguridad Social	0	0	0	0	0	0
C. Contribuciones de Mejoras	0	0	0	0	0	0
D. Derechos	0	0	0	0	0	0
E. Productos	0	0	0	0	0	0
F. Aprovechamientos	0	0	0	0	0	0
G. Ingresos por Ventas de Bienes y Servicios	0	0	0	0	0	0
H. Participaciones	0	0	0	0	0	0
I. Incentivos Derivados de la Colaboración Fiscal	0	0	0	0	0	0
J. Transferencias	0	0	0	0	0	0
K. Convenios	0	0	0	0	0	0
L. Otros Ingresos de Libre Disposición	0	0	0	0	0	0
2. Transferencias Federales Etiquetadas (2=A+B+C+D+E)	0	0	0	0	0	0
A. Aportaciones	0	0	0	0	0	0
B. Convenios	0	0	0	0	0	0
C. Fondos Distintos de Aportaciones	0	0	0	0	0	0
D. Transferencias, Subsidios y Subvenciones, y Pensiones y Jubilaciones	0	0	0	0	0	0
E. Otras Transferencias Federales Etiquetadas	0	0	0	0	0	0
3. Ingresos Derivados de Financiamientos (3=A)	0	0	0	0	0	0
A. Ingresos Derivados de Financiamientos	0	0	0	0	0	0
4. Total de Ingresos Proyectados (4=1+2+3)	0	0	0	0	0	0
Datos Informativos						
1. Ingresos Derivados de Financiamientos con Fuente de Pago de Recursos de Libre Disposición	0	0	0	0	0	0
2. Ingresos derivados de Financiamientos con Fuente de Pago de Transferencias Federales Etiquetadas	0	0	0	0	0	0
3. Ingresos Derivados de Financiamiento (3 = 1 + 2)	0	0	0	0	0	0

Bajo protesta de decir verdad declaramos que los Estados Financieros y sus Notas son razonablemente correctos y responsabilidad del emisor


 Dra. Rossana Alpizar Rodriguez
 Rectora



 C.P. Jesús María Hernández Cámara
 Directora de Administración y Finanzas

84

Universidad Tecnológica del Poniente (a) Proyecciones de Egresos - LDF (PESOS) (CIFRAS NOMINALES)						
Concepto (b)	Año en Cuestión		2021 (d)	2022 (d)	2023 (d)	2024 (d)
	2019 (de proyecto de presupuesto) (c)	2020 (d)				
1. Gasto No Etiquetado (1=A+B+C+D+E+F+G+H+I)	0	0	0	0	0	0
A. Servicios Personales	0	0	0	0	0	0
B. Materiales y Suministros	0	0	0	0	0	0
C. Servicios Generales	0	0	0	0	0	0
D. Transferencias, Asignaciones, Subsidios y Otras Ayudas	0	0	0	0	0	0
E. Bienes Muebles, Inmuebles e Intangibles	0	0	0	0	0	0
F. Inversión Pública	0	0	0	0	0	0
G. Inversiones Financieras y Otras Provisiones	0	0	0	0	0	0
H. Participaciones y Aportaciones	0	0	0	0	0	0
I. Deuda Pública	0	0	0	0	0	0
2. Gasto Etiquetado (2=A+B+C+D+E+F+G+H+I)	0	0	0	0	0	0
A. Servicios Personales	0	0	0	0	0	0
B. Materiales y Suministros	0	0	0	0	0	0
C. Servicios Generales	0	0	0	0	0	0
D. Transferencias, Asignaciones, Subsidios y Otras Ayudas	0	0	0	0	0	0
E. Bienes Muebles, Inmuebles e Intangibles	0	0	0	0	0	0
F. Inversión Pública	0	0	0	0	0	0
G. Inversiones Financieras y Otras Provisiones	0	0	0	0	0	0
H. Participaciones y Aportaciones	0	0	0	0	0	0
I. Deuda Pública	0	0	0	0	0	0
3. Total de Egresos Proyectados (3 = 1 + 2)	0	0	0	0	0	0

Bajo protesta de decir verdad declaramos que los Estados Financieros y sus Notas son razonablemente correctos y responsabilidad del emisor

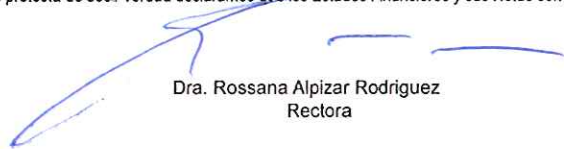

 Dra. Rossana Alpizar Rodriguez
 Rectora


 C.P. Jesús María Hernández Cámara
 Directora de Administración y Finanzas

85

Universidad Tecnológica del Poniente (a)						
Resultados de Ingresos - LDF						
(PESOS)						
Concepto (b)	2013 (c)	2014 (c)	2015 (c)	2016 (c)	2017 (c)	2018 (d)
1. Ingresos de Libre Disposición (1=A+B+C+D+E+F+G+H+I+J+K+L)	10,545,143.44	4,542,181.28	7,126,087.48	8,657,872.08	9,401,921.97	13,457,125.00
A. Impuestos	0	0	0	0	0	0
B. Cuotas y Aportaciones de Seguridad Social	0	0	0	0	0	0
C. Contribuciones de Mejoras	0	0	0	0	0	0
D. Derechos	0	0	0	0	0	0
E. Productos	0	0	0	0	0	0
F. Aprovechamientos	0	0	0	0	0	0
G. Ingresos por Ventas de Bienes y Servicios	640,129.44	408,579.28	2,189,063.40	2,653,224.08	3,188,016.97	6,994,664.00
H. Participaciones	0	0	0	0	0	0
I. Incentivos Derivados de la Colaboración Fiscal	0	0	0	0	0	0
J. Transferencias	3,640,000.00	4,133,602.00	4,937,024.08	6,004,648.00	6,213,905.00	6,462,461.00
K. Convenios	0	0	0	0	0	0
L. Otros Ingresos de Libre Disposición	6,265,014	0	0	0	0	0
2. Transferencias Federales Etiquetadas (2=A+B+C+D+E)	8,432,402.00	9,115,047.00	9,115,047.00	9,396,173.00	10,151,813.00	10,467,797.00
A. Aportaciones	0	0	0	0	0	0
B. Convenios	8,432,402.00	9,115,047.00	9,115,047.00	9,396,173.00	10,151,813.00	10,467,797.00
C. Fondos Distintos de Aportaciones	0	0	0	0	0	0
D. Transferencias, Subsidios y Subvenciones, y Pensiones y Jubilaciones	0	0	0	0	0	0
E. Otras Transferencias Federales Etiquetadas	0	0	0	0	0	0
3. Ingresos Derivados de Financiamientos (3=A)	0	0	0	0	0	0
A. Ingresos Derivados de Financiamientos	0	0	0	0	0	0
4. Total de Resultados de Ingresos (4=1+2+3)	18,977,545.44	13,657,228.28	16,241,134.48	18,054,045.08	19,553,734.97	23,924,922.00
Datos Informativos						
1. Ingresos Derivados de Financiamientos con Fuente de Pago de Recursos de Libre Disposición	0	0	0	0	0	0
2. Ingresos derivados de Financiamientos con Fuente de Pago de Transferencias Federales Etiquetadas	0	0	0	0	0	0
3. Ingresos Derivados de Financiamiento (3 = 1 + 2)	0	0	0	0	0	0

Bajo protesta de decir verdad declaramos que los Estados Financieros y sus Notas son razonablemente correctos y responsabilidad del emisor


 Dra. Rossana Alpizar Rodriguez
 Rectora


 C.P. Jesús María Hernández Cámara
 Directora de Administración y Finanzas

86

Universidad Tecnológica del Poniente (a)						
Resultados de Egresos - LDF						
(PESOS)						
Concepto (b)	2013 (c)	2014 (c)	2015 (c)	2016 (c)	2017 (c)	2018 (d)
1. Gasto No Etiquetado (1=A+B+C+D+E+F+G+H+I)	8,484,144.06	6,734,328.49	8,498,586.16	8,561,399.98	9,401,150.63	13,457,125.00
A. Servicios Personales	3,601,848.99	3,852,558.72	3,883,967.45	4,649,045.07	5,638,596.17	5,526,461.00
B. Materiales y Suministros	977,783.06	419,856.57	507,241.63	396,733.14	149,558.17	1,243,594.00
C. Servicios Generales	2,354,363.75	2,332,209.79	3,873,066.58	3,475,621.97	3,561,521.14	6,427,070.00
D. Transferencias, Asignaciones, Subsidios y Otras Ayudas	65,030.94	129,703.41	234,310.50	39,999.80	51,475.15	260,000.00
E. Bienes Muebles, Inmuebles e Intangibles	1,040,919.74	0.00	0.00	0.00	0.00	0.00
F. Inversión Pública	444,197.58	0.00	0.00	0.00	0.00	0.00
G. Inversiones Financieras y Otras Provisiones	0.00	0.00	0.00	0.00	0.00	0.00
H. Participaciones y Aportaciones	0.00	0.00	0.00	0.00	0.00	0.00
I. Deuda Pública	0.00	0.00	0.00	0.00	0.00	0.00
2. Gasto Etiquetado (2=A+B+C+D+E+F+G+H+I)	7,919,752.37	9,115,047.00	9,114,989.80	9,393,248.09	10,151,813.00	10,467,797.00
A. Servicios Personales	7,010,624.23	7,734,780.00	7,787,495.00	7,547,079.46	7,682,067.70	7,972,405.00
B. Materiales y Suministros	279,976.27	431,028.00	196,296.45	354,620.62	500,619.27	539,658.00
C. Servicios Generales	629,151.87	949,239.00	1,131,198.35	1,491,548.01	1,969,126.03	1,955,734.00
D. Transferencias, Asignaciones, Subsidios y Otras Ayudas	0.00	0.00	0.00	0.00	0.00	0.00
E. Bienes Muebles, Inmuebles e Intangibles	0.00	0.00	0.00	0.00	0.00	0.00
F. Inversión Pública	0.00	0.00	0.00	0.00	0.00	0.00
G. Inversiones Financieras y Otras Provisiones	0.00	0.00	0.00	0.00	0.00	0.00
H. Participaciones y Aportaciones	0.00	0.00	0.00	0.00	0.00	0.00
I. Deuda Pública	0.00	0.00	0.00	0.00	0.00	0.00
3. Total del Resultado de Egresos (3=1+2)	16,403,896.43	15,849,375.49	17,613,575.96	17,954,648.07	19,552,963.63	23,924,922.00

Bajo protesta de decir verdad declaramos que los Estados Financieros y sus Notas son razonablemente correctos y responsabilidad del emisor

Dra. Rossana Alpizar Rodriguez
Rectora


C.P. Jesús María Hernández Cámara
Directora de Administración y Finanzas

87

Universidad Tecnológica del Poniente (a) Informe sobre Estudios Actuariales - LDF					
	Pensiones y jubilaciones	Salud	Riesgos de trabajo	Invalidez y vida	Otras prestaciones sociales
Tipo de Sistema Prestación laboral o Fondo general para trabajadores del estado o municipio Beneficio definido, Contribución definida o Mixto Población afiliada Activos Edad máxima Edad mínima Edad promedio Pensionados y Jubilados Edad máxima Edad mínima Edad promedio Beneficiarios Promedio de años de servicio (trabajadores activos) Aportación individual al plan de pensión como % del salario Aportación del ente público al plan de pensión como % del salario Crecimiento esperado de los pensionados y jubilados (como %) Crecimiento esperado de los activos (como %) Edad de Jubilación o Pensión Esperanza de vida Ingresos del Fondo Ingresos Anuales al Fondo de Pensiones Nómina anual Activos Pensionados y Jubilados Beneficiarios de Pensionados y Jubilados Monto mensual por pensión Máximo Mínimo Promedio Monto de la reserva Valor presente de las obligaciones Pensiones y Jubilaciones en curso de pago Generación actual Generaciones futuras Valor presente de las contribuciones asociadas a los sueldos futuros de cotización X% Generación actual Generaciones futuras Valor presente de aportaciones futuras Generación actual Generaciones futuras Otros Ingresos Déficit/superávit actuarial Generación actual Generaciones futuras Período de suficiencia Año de descapitalización Tasa de rendimiento Estudio actuarial Año de elaboración del estudio actuarial Empresa que elaboró el estudio actuarial					

Bajo protesta de decir verdad declaramos que los Estados Financieros y sus Notas son razonablemente correctos y responsabilidad del emisor


 Dra. Rossana Alpizar Rodríguez
 Rectora


 C.P. Jesús María Hernández Cámara
 Directora de Administración y Finanzas