

INFORMACION DISCIPLINA FINANCIERA DE LA UNIVERSIDAD TECNOLÓGICA DEL PONIENTE  
AL 30 DE SEPTIEMBRE 2018

CONTIENE:

Disciplina Financiera

- Estado de Situación Financiera
- Estado Analítico de la Deuda
- Estado analítico de obligaciones diferentes de financiamiento
- Balance Presupuestario
- Estado Analítico de ingresos detallado
- Estado Analítico del Ejercicio del Presupuesto de Egresos
  - a. Clasificación por objeto del gasto (capítulo y concepto)
  - b. Clasificación Administrativa
  - c. Clasificación Funcional (finalidad y función)
- Proyección de los ingresos
- Proyección de los Egresos
- Resultado de los ingresos
- Resultado de los Egresos

Universidad Tecnológica del Poniente (U) 021  
 Estado de Situación Financiera Detallado - LDF  
 Al 31 de diciembre de 2017 y al 30 de Septiembre de 2018 (b)  
 (PESOS)

Concepto (c)	2018 (d)	31 de diciembre de 2017 (e)	Concepto (c)	2018 (d)	31 de diciembre de 2017 (e)
<b>ACTIVO</b>			<b>PASIVO</b>		
<b>Activo Circulante</b>			<b>Activo Circulante</b>		
a) Efectivo y Equivalentes (a=a1+a2+a3+a4+a5+a6+a7)	3,213,063.91	2,913,901.81	a) Cuentas por Pagar a Corto Plazo (a=a1+a2+a3+a4+a5+a6+a7+a8+a9)	257,110.76	2,455,836.30
a1) Efectivo	7,000.81	19,071.25	a1) Servicios Personales por Pagar a Corto Plazo	0.00	200,586.95
a2) Bancos/Tesorería	3,000,623.15	1,750,936.67	a2) Proveedores por Pagar a Corto Plazo	0.00	27,000.00
a3) Bancos/Depositos y Otros	0.00	0.00	a3) Contratistas por Obras Públicas por Pagar a Corto Plazo	0.00	0.00
a4) Inversiones Temporales (Hasta 3 meses)	0.00	0.00	a4) Participaciones y Aportaciones por Pagar a Corto Plazo	0.00	0.00
a5) Fondos con Afectación Específica	0.00	0.00	a5) Transferencias Otorgadas por Pagar a Corto Plazo	0.00	0.00
a6) Depósitos de Fondos de Terceros en Garantía y/o Administración	205,439.95	1,143,893.83	a6) Intereses, Comisiones y Otros Gastos de la Deuda Pública por Pagar a Corto Plazo	0.00	0.00
a7) Otros Efectivos y Equivalentes	0.00	0.00	a7) Retenciones y Contribuciones por Pagar a Corto Plazo	257,110.76	2,228,249.35
b) Derechos a Recibir Efectivo o Equivalentes (b=b1+b2+b3+b4+b5+b6+b7)	5,507.33	0.00	a8) Devoluciones de la Ley de Ingresos por Pagar a Corto Plazo	0.00	0.00
b1) Inversiones Financieras de Corto Plazo	0.00	0.00	a9) Otras Cuentas por Pagar a Corto Plazo	0.00	0.00
b2) Cuentas por Cobrar a Corto Plazo	4,312.00	0.00	b) Documentos por Pagar a Corto Plazo (b=b1+b2+b3)	0.00	0.00
b3) Deudores Diversos por Cobrar a Corto Plazo	1,195.33	0.00	b1) Documentos Comerciales por Pagar a Corto Plazo	0.00	0.00
b4) Ingresos por Recuperar a Corto Plazo	0.00	0.00	b2) Documentos con Contratistas por Obras Públicas por Pagar a Corto Plazo	0.00	0.00
b5) Deudores por Anticipos de la Tesorería a Corto Plazo	0.00	0.00	b3) Otros Documentos por Pagar a Corto Plazo	0.00	0.00
b6) Préstamos Otorgados a Corto Plazo	0.00	0.00	c) Porción a Corto Plazo de la Deuda Pública a Largo Plazo (c=c1+c2)	0.00	0.00
b7) Otros Derechos a Recibir Efectivo o Equivalentes a Corto Plazo	0.00	0.00	c1) Porción a Corto Plazo de la Deuda Pública	0.00	0.00
c) Derechos a Recibir Bienes o Servicios (c=c1+c2+c3+c4+c5)	0.00	0.00	c2) Porción a Corto Plazo de Arrendamiento Financiero	0.00	0.00
c1) Anticipo a Proveedores por Adquisición de Bienes y Prestación de Servicios a Corto Plazo	0.00	0.00	d) Títulos y Valores a Corto Plazo	0.00	0.00
c2) Anticipo a Proveedores por Adquisición de Bienes Inmuebles y Muebles a Corto Plazo	0.00	0.00	e) Pasivos Diferidos a Corto Plazo (e=e1+e2+e3)	0.00	0.00
c3) Anticipo a Proveedores por Adquisición de Bienes Intangibles a Corto Plazo	0.00	0.00	e1) Ingresos Cobrados por Adelantado a Corto Plazo	0.00	0.00
c4) Anticipo a Contratistas por Obras Públicas a Corto Plazo	0.00	0.00	e2) Intereses Cobrados por Adelantado a Corto Plazo	0.00	0.00
c5) Otros Derechos a Recibir Bienes o Servicios a Corto Plazo	0.00	0.00	e3) Otros Pasivos Diferidos a Corto Plazo	0.00	0.00
d) Inventarios (d=d1+d2+d3+d4+d5)	0.00	0.00	f) Fondos y Bienes de Terceros en Garantía y/o Administración a Corto Plazo (f=f1+f2+f3+f4+f5+f6)	217,584.66	1,129,777.26
d1) Inventario de Mercancías para Venta	0.00	0.00	f1) Fondos en Garantía a Corto Plazo	0.00	0.00
d2) Inventario de Mercancías Terminadas	0.00	0.00	f2) Fondos en Administración a Corto Plazo	217,584.66	1,129,777.26
d3) Inventario de Mercancías en Proceso de Elaboración	0.00	0.00	f3) Fondos Contingencias a Corto Plazo	0.00	0.00
d4) Inventario de Materias Primas, Materiales y Suministros para Producción	0.00	0.00	f4) Fondos de Fideicomisos, Mandatos y Contratos Análogos a Corto Plazo	0.00	0.00
d5) Bienes en Tránsito	0.00	0.00	f5) Otros Fondos de Terceros en Garantía y/o Administración a Corto Plazo	0.00	0.00
e) Almacenes	0.00	0.00	f6) Valores y Bienes en Garantía a Corto Plazo	0.00	0.00
f) Estimación por Pérdida o Deterioro de Activos Circulantes (f=f1+f2)	0.00	0.00	g) Provisiones a Corto Plazo (g=g1+g2+g3)	0.00	0.00
f1) Estimaciones para Cuentas Incoobrables por Derechos a Recibir Efectivo o Equivalentes	0.00	0.00	g1) Provisión para Demandas y Juicios a Corto Plazo	0.00	0.00
f2) Estimación por Deterioro de Inventarios	0.00	0.00	g2) Provisión para Contingencias a Corto Plazo	0.00	0.00
g) Otros Activos Circulantes (g=g1+g2+g3+g4)	45,570.00	45,570.00	g3) Otras Provisiones a Corto Plazo	0.00	0.00
g1) Valores en Garantía	45,570.00	45,570.00	g4) Otras Provisiones a Corto Plazo	0.00	0.00
g2) Bienes en Garantía (excluye depósitos de fondos)	0.00	0.00	h) Otros Pasivos a Corto Plazo (h=h1+h2+h3)	0.00	0.00
g3) Bienes Derivados de Embargos, Decomisos, Aseguramientos y Dación en Pago	0.00	0.00	h1) Ingresos por Clasificar	0.00	0.00
g4) Adquisición con Fondos de Terceros	0.00	0.00	h2) Recaudación por Participar	0.00	0.00
<b>IA. Total de Activos Circulantes (IA = a + b + c + d + e + f + g)</b>	<b>3,264,141.25</b>	<b>2,959,471.81</b>	<b>IIA. Total de Pasivos Circulantes (IIA = a + b + c + d + e + f + g + h)</b>	<b>474,695.42</b>	<b>3,585,613.56</b>
<b>Activo No Circulante</b>			<b>Pasivo No Circulante</b>		
a) Inversiones Financieras a Largo Plazo	0.00	0.00	a) Cuentas por Pagar a Largo Plazo	0.00	0.00
b) Derechos a Recibir Efectivo o Equivalentes a Largo Plazo	0.00	87,600.00	b) Documentos por Pagar a Largo Plazo	0.00	0.00
c) Bienes Inmuebles, Infraestructura y Construcciones en Proceso	51,228,209.70	48,228,209.70	c) Deuda Pública a Largo Plazo	0.00	0.00
d) Bienes Muebles	19,512,999.83	18,791,063.73	d) Pasivos Diferidos a Largo Plazo	0.00	0.00
e) Activos Intangibles	180,175.08	180,175.08	e) Fondos y Bienes de Terceros en Garantía y/o en Administración a Largo Plazo	0.00	0.00
f) Depreciación, Deterioro y Amortización Acumulada de Bienes	-20,458,090.12	-17,593,453.23	f) Provisiones a Largo Plazo	0.00	0.00
g) Activos Diferidos	0.00	0.00	<b>IIIB. Total de Pasivos No Circulantes (IIIB = a + b + c + d + e + f)</b>	<b>0.00</b>	<b>0.00</b>
h) Estimación por Pérdida o Deterioro de Activos no Circulantes	0.00	0.00	<b>II. Total del Pasivo (II = IIA + IIIB)</b>	<b>474,695.42</b>	<b>3,585,613.56</b>
i) Otros Activos no Circulantes	0.00	0.00	<b>HACIENDA PÚBLICA/PATRIMONIO</b>		
<b>IB. Total de Activos No Circulantes (IB = a + b + c + d + e + f + g + h + i)</b>	<b>50,435,294.45</b>	<b>49,700,595.28</b>	<b>IIA. Hacienda Pública/Patrimonio Contribuido (IIA = a + b + c)</b>	<b>70,755,019.45</b>	<b>67,073,088.38</b>
<b>I. Total del Activo (I = IA + IB)</b>	<b>53,699,435.70</b>	<b>52,660,067.09</b>	a) Aportaciones	70,700,283.75	66,978,352.65
			b) Donaciones de Capital	94,735.73	94,735.73
			c) Actualización de la Hacienda Pública/Patrimonio	0.00	0.00
			<b>IIIB. Hacienda Pública/Patrimonio Generado (IIIB = a + b + c + d + e)</b>	<b>-17,570,273.12</b>	<b>-17,938,634.87</b>
			a) Resultados del Ejercicio (Ahorro Desahorro)	-555,582.35	0.00
			b) Resultados de Ejercicios Anteriores	-19,345,338.71	-19,342,413.81
			c) Revalúos	0.00	0.00
			d) Reservas	1,343,778.93	1,343,778.93
			e) Rectificaciones de Resultados de Ejercicios Anteriores	1,426,863.05	0.00
			<b>IIIC. Exceso o Insuficiencia en la Actualización de la Hacienda Pública/Patrimonio (IIIC = a + b)</b>	<b>0.00</b>	<b>0.00</b>
			a) Resultado por Posición Monetaria	0.00	0.00
			b) Resultado por Tenencia de Activos no Monetarios	0.00	0.00
			<b>III. Total Hacienda Pública/Patrimonio (III = IIA + IIIB + IIIC)</b>	<b>53,224,740.36</b>	<b>49,074,453.51</b>
			<b>IV. Total del Pasivo y Hacienda Pública/Patrimonio (IV = II + III)</b>	<b>53,699,435.78</b>	<b>52,660,067.09</b>

Bajo protesta de decir verdad declaramos que los Estados Financieros y sus Notas son razonablemente correctos y responsabilidad del emisor.

Dra. Rossana Alpizar Rodríguez  
Rectora

C.P. Jasús María Hernández Camára  
Directora de Administración y Finanzas

Universidad Tecnológica del Poniente (a)							
Informe Analítico de la Deuda Pública y Otros Pasivos - LDF							
Del 1 de Enero al 30 de Septiembre de 2018 (b)							
(PESOS)							
Denominación de la Deuda Pública y Otros Pasivos	Saldo al 31 de diciembre de 2017 (d)	Disposiciones del Periodo	Amortizaciones del Periodo	Revaluaciones, Reclasificaciones y Otros Ajustes	Saldo Final del Periodo	Pago de Intereses del Periodo	Pago de Comisiones y demás costos asociados durante el Periodo
(c)	(d)	(e)	(f)	(g)	h=d+e-f+g	(i)	(j)
1. Deuda Pública (1=A+B)	0	0	0	0	0	0	0
A. Corto Plazo (A=a1+a2+a3)	0	0	0	0	0	0	0
a1) Instituciones de Crédito	0	0	0	0	0	0	0
a2) Títulos y Valores	0	0	0	0	0	0	0
a3) Arrendamientos Financieros	0	0	0	0	0	0	0
B. Largo Plazo (B=b1+b2+b3)	0	0	0	0	0	0	0
b1) Instituciones de Crédito	0	0	0	0	0	0	0
b2) Títulos y Valores	0	0	0	0	0	0	0
b3) Arrendamientos Financieros	0	0	0	0	0	0	0
2. Otros Pasivos	3,585,613.58				474,695.42		
3. Total de la Deuda Pública y Otros Pasivos	3,585,613.58	0.00	0.00	0.00	474,695.42	0	0
4. Deuda Contingente 1 (Informativo)	0	0	0	0	0	0	0
A. Deuda Contingente 1							
B. Deuda Contingente 2							
C. Deuda Contingente XX							
5. Valor de Instrumentos Bono Cupón Cero 2 (Informativo)	0	0	0	0	0	0	0
A. Instrumento Bono Cupón Cero 1							
B. Instrumento Bono Cupón Cero 2							
C. Instrumento Bono Cupón Cero XX							

1. Se refiere a cualquier financiamiento sin fuente o garantía de pago definida, que sea asumida de manera solidaria o subsidiaria por las Entidades Federativas con sus Municipios, organismos descentralizados y empresas de participación estatal mayoritaria y fideicomisos, locales o municipales, y por los Municipios con sus respectivos organismos descentralizados y empresas de participación municipal mayoritaria.

2. Se refiere al valor del Bono Cupón Cero que respalda el pago de los créditos asociados al mismo (Activo).

Obligaciones a Corto Plazo (k)	Monto Contratado (l)	Plazo Pactado (m)	Tasa de Interés (n)	Comisiones y Costos Relacionados (o)	Tasa Efectiva (p)
6. Obligaciones a Corto Plazo (Informativo)	0	0	0	0	0
A. Crédito 1					
B. Crédito 2					
C. Crédito XX					

Bajo protesta de decir verdad declaramos que los Estados Financieros y sus Notas son razonablemente correctos y responsabilidad del emisor

Dra. Rossana Alpizar Rodríguez  
Rectora

C.P. Jesús María Hernández Cámara  
Directora de Administración y Finanzas

**Universidad Tecnológica del Poniente (a)**  
**Informe Analítico de Obligaciones Diferentes de Financiamientos - LDF**  
**Del 1 de Enero al 30 de Septiembre de 2018 (b)**  
**(PESOS)**

Denominación de las Obligaciones Diferentes de Financiamiento (c)	Fecha del Contrato (d)	Fecha de inicio de operación del proyecto (e)	Fecha de vencimiento (f)	Monto de la inversión pactado (g)	Plazo pactado (h)	Monto promedio mensual del pago de la contraprestación (i)	Monto promedio mensual del pago de la inversión al pago de inversión (j)	Monto pagado de la inversión actualizado al XX de XXXX de 20XX (k)	Monto pendiente por pagar de la inversión al XX de XXXX de 20XX (m = g - i)
<b>A. Asociaciones Público Privadas (APP's) (A=a+b+c+d)</b>	0	0	0	0	0	0	0	0	0
a) APP 1									
b) APP 2									
c) APP 3									
d) APP XX									
<b>B. Otros instrumentos (B=a+b+c+d)</b>	0	0	0	0	0	0	0	0	0
a) Otro Instrumento 1									
b) Otro Instrumento 2									
c) Otro Instrumento 3									
d) Otro Instrumento XX									
<b>C. Total de Obligaciones Diferentes de Financiamiento (C=A+B)</b>	0	0	0	0	0	0	0	0	0

Bajo protesta de decir verdad declaramos que los Estados Financieros y sus Notas son razonablemente correctos y responsabilidad del emisor

  
 C.P. Jesús María Hernández Camárá  
 Directora de Administración y Finanzas

  
 Dra. Rossana Alpizar Rodríguez  
 Rectora

074

Universidad Tecnológica del Poniente (a)  
Balance Presupuestario - LDF  
Del 1 de Enero al 30 de Septiembre de 2018 (b)  
(PESOS)

Concepto (c)	Estimado/ Aprobado (d)	Devengado	Recaudado/ Pagado
<b>A. Ingresos Totales (A = A1+A2+A3)</b>	27,924,922.00	14,482,808.21	14,478,496.21
A1. Ingresos de Libre Disposición	16,924,922.00	6,374,179.21	6,369,867.21
A2. Transferencias Federales Etiquetadas	11,000,000.00	8,108,629.00	8,108,629.00
A3. Financiamiento Neto	0.00	0.00	0.00
<b>B. Egresos Presupuestarios<sup>1</sup> (B = B1+B2)</b>	27,924,922.00	12,578,799.55	12,578,799.55
B1. Gasto No Etiquetado (sin incluir Amortización de la Deuda Pública)	12,924,922.00	5,980,137.13	5,980,137.13
B2. Gasto Etiquetado (sin incluir Amortización de la Deuda Pública)	15,000,000.00	6,598,662.42	6,598,662.42
<b>C. Remanentes del Ejercicio Anterior (C = C1 + C2)</b>		0.00	0.00
C1. Remanentes de Ingresos de Libre Disposición aplicados en el periodo			
C2. Remanentes de Transferencias Federales Etiquetadas aplicados en el periodo			
<b>I. Balance Presupuestario (I = A - B + C)</b>	0.00	1,904,008.66	1,899,696.66
<b>II. Balance Presupuestario sin Financiamiento Neto (II = I - A3)</b>	0.00	1,904,008.66	1,899,696.66
<b>III. Balance Presupuestario sin Financiamiento Neto y sin Remanentes del Ejercicio Anterior (III = II - C)</b>	0.00	1,904,008.66	1,899,696.66

Concepto	Aprobado	Devengado	Pagado
<b>E. Intereses, Comisiones y Gastos de la Deuda (E = E1+E2)</b>	0.00	0.00	0.00
E1. Intereses, Comisiones y Gastos de la Deuda con Gasto No Etiquetado			
E2. Intereses, Comisiones y Gastos de la Deuda con Gasto Etiquetado			
<b>IV. Balance Primario (IV = III - E)</b>	0.00	1,904,008.66	1,899,696.66

Concepto	Estimado/ Aprobado	Devengado	Recaudado/ Pagado
<b>F. Financiamiento (F = F1 + F2)</b>	0	0	0
F1. Financiamiento con Fuente de Pago de Ingresos de Libre Disposición			
F2. Financiamiento con Fuente de Pago de Transferencias Federales Etiquetadas	0	0	0
<b>G. Amortización de la Deuda (G = G1 + G2)</b>			
G1. Amortización de la Deuda Pública con Gasto No Etiquetado			
G2. Amortización de la Deuda Pública con Gasto Etiquetado			
<b>A3. Financiamiento Neto (A3 = F - G)</b>	0	0	0

Concepto	Estimado/ Aprobado	Devengado	Recaudado/ Pagado
A1. Ingresos de Libre Disposición	16,924,922.00	6,374,179.21	6,369,867.21
A3.1 Financiamiento Neto con Fuente de Pago de Ingresos de Libre Disposición (A3.1 = F1 - G1)	0.00	0.00	0.00
F1. Financiamiento con Fuente de Pago de Ingresos de Libre Disposición	0.00	0.00	0.00
G1. Amortización de la Deuda Pública con Gasto No Etiquetado	0.00	0.00	0.00
B1. Gasto No Etiquetado (sin incluir Amortización de la Deuda Pública)	12,924,922.00	5,980,137.13	5,980,137.13
C1. Remanentes de Ingresos de Libre Disposición aplicados en el periodo		0.00	0.00
<b>V. Balance Presupuestario de Recursos Disponibles (V = A1 + A3.1 - B1 + C1)</b>	4,000,000.00	394,042.08	389,730.08
<b>VI. Balance Presupuestario de Recursos Disponibles sin Financiamiento Neto (VI = V - A3.1)</b>	4,000,000.00	394,042.08	389,730.08

Universidad Tecnológica del Poniente (a)  
 Balance Presupuestario - LDF  
 Del 1 de Enero al 30 de Septiembre de 2018 (b)  
 (PESOS)


075

Concepto (c)	Estimado/ Aprobado (d)	Devengado	Recaudado/ Pagado
--------------	---------------------------	-----------	----------------------

Concepto	Estimado/ Aprobado	Devengado	Recaudado/ Pagado
A2. Transferencias Federales Etiquetadas	11,000,000.00	8,108,629.00	8,108,629.00
A3.2 Financiamiento Neto con Fuente de Pago de Transferencias Federales Etiquetadas (A3.2 = F2 - G2)	0.00	0.00	0.00
F2. Financiamiento con Fuente de Pago de Transferencias Federales Etiquetadas	0.00	0.00	0.00
G2. Amortización de la Deuda Pública con Gasto Etiquetado	0.00	0.00	0.00
B2. Gasto Etiquetado (sin incluir Amortización de la Deuda Pública)	15,000,000.00	6,598,662.42	6,598,662.42
C2. Remanentes de Transferencias Federales Etiquetadas aplicados en el periodo		0.00	0.00
VII. Balance Presupuestario de Recursos Etiquetados (VII = A2 + A3.2 - B2 + C2)	-4,000,000.00	1,509,966.58	1,509,966.58
VIII. Balance Presupuestario de Recursos Etiquetados sin Financiamiento Neto (VIII = VII - A3.2)	-4,000,000.00	1,509,966.58	1,509,966.58

Bajo protesta de decir verdad declaramos que los Estados Financieros y sus Notas son razonablemente correctos y responsabilidad del emisor

  
 Dra. Rossana Alpizar Rodríguez  
 Rectora

  
 C.P. Jesús María Hernández Cámara  
 Directora de Administración y Finanzas

076

Universidad Tecnológica del Poniente (a)  
Estado Analítico de Ingresos Detallado - LDF  
Del 1 de Enero al 30 de Septiembre de 2018 (b)  
(PESOS)


Concepto (c)	Ingreso					Diferencia (e)
	Estimado (d)	Ampliaciones/ (Reducciones)	Modificado	Devengado	Recaudado	
<b>Ingresos de Libre Disposición</b>						
A. Impuestos			0.00			0.00
B. Cuotas y Aportaciones de Seguridad Social			0.00			0.00
C. Contribuciones de Mejoras			0.00			0.00
D. Derechos			0.00			0.00
E. Productos			0.00			0.00
F. Aprovechamientos			0.00			0.00
G. Ingresos por Ventas de Bienes y Servicios	6,462,461.00	-4,298,165.00	2,164,296.00	1,642,013.05	1,637,701.05	-4,824,759.95
H. Participaciones	0.00	0.00	0.00	0.00	0.00	0.00
(H=h1+h2+h3+h4+h5+h6+h7+h8+h9+h10+h11)						
h1) Fondo General de Participaciones			0.00			0.00
h2) Fondo de Fomento Municipal			0.00			0.00
h3) Fondo de Fiscalización y Recaudación			0.00			0.00
h4) Fondo de Compensación			0.00			0.00
h5) Fondo de Extracción de Hidrocarburos			0.00			0.00
h6) Impuesto Especial Sobre Producción y Servicios			0.00			0.00
h7) 0.136% de la Recaudación Federal Participable			0.00			0.00
h8) 3.17% Sobre Extracción de Petróleo			0.00			0.00
h9) Gasolinas y Diésel			0.00			0.00
h10) Fondo del Impuesto Sobre la Renta			0.00			0.00
h11) Fondo de Estabilización de los Ingresos de las Entidades Federativas			0.00			0.00
I. Incentivos Derivados de la Colaboración Fiscal (I=i1+i2+i3+i4+i5)	0.00	0.00	0.00	0.00	0.00	0.00
i1) Tenencia o Uso de Vehículos			0.00			0.00
i2) Fondo de Compensación ISAN			0.00			0.00
i3) Impuesto Sobre Automóviles Nuevos			0.00			0.00
i4) Fondo de Compensación de Repecos-Intermedios			0.00			0.00
i5) Otros Incentivos Económicos			0.00			0.00
J. Transferencias	6,462,461.00	306,417.00	6,768,878.00	4,732,207.00	4,732,207.00	-1,730,254.00
K. Convenios	0.00	0.00	0.00	0.00	0.00	0.00
k1) Otros Convenios y Subsidios			0.00			0.00
L. Otros Ingresos de Libre Disposición (L=l1+l2)	0.00	0.00	0.00	0.00	0.00	0.00
l1) Participaciones en Ingresos Locales			0.00			0.00
l2) Otros Ingresos de Libre Disposición			0.00			0.00
<b>I. Total de Ingresos de Libre Disposición (I=A+B+C+D+E+F+G+H+I+J+K+L)</b>	<b>12,924,922.00</b>	<b>-3,991,748.00</b>	<b>8,933,174.00</b>	<b>6,374,220.05</b>	<b>6,369,908.05</b>	<b>-6,555,013.95</b>
<b>Ingresos Excedentes de Ingresos de Libre Disposición</b>						
<b>Transferencias Federales Etiquetadas</b>						
A. Aportaciones (A=a1+a2+a3+a4+a5+a6+a7+a8)	0.00	0.00	0.00	0.00	0.00	0.00
a1) Fondo de Aportaciones para la Nómina Educativa y Gasto Operativo			0.00			0.00
a2) Fondo de Aportaciones para los Servicios de Salud			0.00			0.00
a3) Fondo de Aportaciones para la Infraestructura Social			0.00			0.00
a4) Fondo de Aportaciones para el Fortalecimiento de los Municipios y de las Demarcaciones Territoriales del Distrito Federal			0.00			0.00
a5) Fondo de Aportaciones Múltiples			0.00			0.00
a6) Fondo de Aportaciones para la Educación Tecnológica y de Adultos			0.00			0.00
a7) Fondo de Aportaciones para la Seguridad Pública de los Estados y del Distrito Federal			0.00			0.00
a8) Fondo de Aportaciones para el Fortalecimiento de las Entidades Federativas			0.00			0.00
B. Convenios (B=b1+b2+b3+b4)	0.00	0.00	0.00	0.00	0.00	0.00
b1) Convenios de Protección Social en Salud			0.00			0.00
b2) Convenios de Descentralización			0.00			0.00
b3) Convenios de Reasignación			0.00			0.00
b4) Otros Convenios y Subsidios			0.00			0.00
C. Fondos Distintos de Aportaciones (C=c1+c2)	0.00	0.00	0.00	0.00	0.00	0.00
c1) Fondo para Entidades Federativas y Municipios Productores de Hidrocarburos			0.00			0.00
c2) Fondo Minero			0.00			0.00
D. Transferencias, Subsidios y Subvenciones, y Pensiones y Jubilaciones	15,000,000.00	-8,891,371.00	8,108,629.00	8,108,629.00	8,108,629.00	-6,891,371.00
E. Otras Transferencias Federales Etiquetadas			0.00			0.00
<b>II. Total de Transferencias Federales Etiquetadas (II = A + B + C + D + E)</b>	<b>15,000,000.00</b>	<b>-6,891,371.00</b>	<b>8,108,629.00</b>	<b>8,108,629.00</b>	<b>8,108,629.00</b>	<b>-6,891,371.00</b>
<b>III. Ingresos Derivados de Financiamientos (III = A)</b>	<b>0.00</b>	<b>0.00</b>	<b>0.00</b>	<b>0.00</b>	<b>0.00</b>	<b>0.00</b>
A. Ingresos Derivados de Financiamientos			0.00			0.00


077

Universidad Tecnológica del Poniente (a)  
 Estado Analítico de Ingresos Detallado - LDF  
 Del 1 de Enero al 30 de Septiembre de 2018 (b)  
 (PESOS)

Concepto (c)	Ingreso					Diferencia (e)
	Estimado (d)	Ampliaciones/ (Reducciones)	Modificado	Devengado	Recaudado	
IV. Total de Ingresos (IV = I + II + III)	27,924,922.00	-10,883,119.00	17,041,803.00	14,482,849.05	14,478,537.05	-13,446,384.95
<b>Datos Informativos</b>						
1. Ingresos Derivados de Financiamientos con Fuente de Pago de Ingresos de Libre Disposición			0			0
2. Ingresos Derivados de Financiamientos con Fuente de Pago de Transferencias Federales Etiquetadas			0			0
3. Ingresos Derivados de Financiamientos (3 = 1 + 2)	0	0	0	0	0	0

Bajo protesta de decir verdad declaramos que los Estados Financieros y sus Notas son razonablemente correctos y responsabilidad del emisor

  
 Dra. Rossana Alpizar Rodriguez  
 Rectora

  
 C.P. Jesús Mejía Hernández Cámara  
 Directora de Administración y Finanzas



078

**Universidad Tecnológica del Poniente (a)**  
**Estado Analítico del Ejercicio del Presupuesto de Egresos Detallado - LDF**  
**Clasificación por Objeto del Gasto (Capítulo y Concepto)**  
**Del 1 de Enero al 30 de Septiembre de 2018 (b)**  
**(PESOS)**

Concepto (c)	Egresos					Subejercicio (e)
	Aprobado (d)	Ampliaciones/ (Reducciones)	Modificado	Devengado	Pagado	
<b>I. Gasto No Etiquetado (I=A+B+C+D+E+F+G+H+I)</b>	<b>12,924,922.00</b>	<b>-3,456,635.86</b>	<b>9,468,286.14</b>	<b>5,980,137.13</b>	<b>5,980,137.13</b>	<b>3,488,149.01</b>
<b>A. Servicios Personales (A=a1+a2+a3+a4+a5+a6+a7)</b>	<b>5,526,461.00</b>	<b>496,396.38</b>	<b>6,022,857.38</b>	<b>3,892,880.79</b>	<b>3,892,880.79</b>	<b>2,129,976.59</b>
a1) Remuneraciones al Personal de Carácter Permanente	4,274,453.00	149,317.85	4,423,770.85	3,388,758.36	3,388,758.36	1,035,012.49
a2) Remuneraciones al Personal de Carácter Transitorio			0.00			0.00
a3) Remuneraciones Adicionales y Especiales	984,166.00	-84,808.24	899,357.76	183,490.66	183,490.66	715,867.10
a4) Seguridad Social	0.00	491,612.77	491,612.77	232,971.77	232,971.77	258,641.00
a5) Otras Prestaciones Sociales y Económicas	116,864.00	-4,940.00	111,924.00	87,660.00	87,660.00	24,264.00
a6) Provisiones	150,978.00	-54,766.00	96,192.00	0.00	0.00	96,192.00
a7) Pago de Estímulos a Servidores Públicos			0.00			0.00
<b>B. Materiales y Suministros (B=b1+b2+b3+b4+b5+b6+b7+b8+b9)</b>	<b>1,323,717.00</b>	<b>-829,876.12</b>	<b>493,840.88</b>	<b>139,154.50</b>	<b>139,154.50</b>	<b>354,686.38</b>
b1) Materiales de Administración, Emisión de Documentos y Artículos Oficiales	792,786.00	-454,082.70	338,703.30	70,202.10	70,202.10	268,501.20
b2) Alimentos y Utensilios	172,245.00	-139,948.76	32,296.24	1,900.01	1,900.01	30,396.23
b3) Materias Primas y Materiales de Producción y Comercialización	0.00	0.00	0.00	0.00	0.00	0.00
b4) Materiales y Artículos de Construcción y de Reparación	133,175.00	-106,357.02	26,817.98	14,993.89	14,993.89	11,824.09
b5) Productos Químicos, Farmacéuticos y de Laboratorio	26,308.00	-16,966.42	9,341.58	2,719.30	2,719.30	6,622.28
b6) Combustibles, Lubrificantes y Aditivos	45,590.00	-11,040.00	34,550.00	34,550.00	34,550.00	0.00
b7) Vestuario, Blancos, Prendas de Protección y Artículos Deportivos	79,850.00	-44,242.77	35,607.23	10,075.99	10,075.99	25,531.24
b8) Materiales y Suministros Para Seguridad			0.00			0.00
b9) Herramientas, Refacciones y Accesorios Menores	73,763.00	-57,238.45	16,524.55	4,713.21	4,713.21	11,811.34
<b>C. Servicios Generales (C=c1+c2+c3+c4+c5+c6+c7+c8+c9)</b>	<b>5,814,744.00</b>	<b>-3,049,216.12</b>	<b>2,765,527.88</b>	<b>1,762,041.84</b>	<b>1,762,041.84</b>	<b>1,003,486.04</b>
c1) Servicios Básicos	112,601.00	46,246.99	158,847.99	58,528.69	58,528.69	100,319.30
c2) Servicios de Arrendamiento	323,002.00	-221,476.59	101,525.41	69,475.05	69,475.05	32,050.36
c3) Servicios Profesionales, Científicos, Técnicos y Otros Servicios	2,016,510.00	-748,437.91	1,268,072.09	1,090,816.96	1,090,816.96	177,255.13
c4) Servicios Financieros, Bancarios y Comerciales	794,572.00	-794,571.53	0.47	0.00	0.00	0.47
c5) Servicios de Instalación, Reparación, Mantenimiento y Conservación	1,041,056.00	-734,589.48	306,466.52	59,722.72	59,722.72	246,743.80
c6) Servicios de Comunicación Social y Publicidad	148,450.00	-119,290.46	29,159.54	12,000.00	12,000.00	17,159.54
c7) Servicios de Traslado y Viáticos	650,130.00	-414,832.96	235,297.04	76,397.47	76,397.47	158,899.57
c8) Servicios Oficiales	71,255.00	-7,820.38	63,434.62	24,777.75	24,777.75	38,656.87
c9) Otros Servicios Generales	657,168.00	-54,443.80	602,724.20	370,323.20	370,323.20	232,401.00
<b>D. Transferencias, Asignaciones, Subsidios y Otras Ayudas (D=d1+d2+d3+d4+d5+d6+d7+d8+d9)</b>	<b>260,000.00</b>	<b>-73,940.00</b>	<b>186,060.00</b>	<b>186,060.00</b>	<b>186,060.00</b>	<b>0.00</b>
d1) Transferencias Internas y Asignaciones al Sector Público			0.00			0.00
d2) Transferencias al Resto del Sector Público			0.00			0.00
d3) Subsidios y Subvenciones			0.00			0.00
d4) Ayudas Sociales	260,000.00	-73,940.00	186,060.00	186,060.00	186,060.00	0.00
d5) Pensiones y Jubilaciones			0.00			0.00
d6) Transferencias a Fideicomisos, Mandatos y Otros Análogos			0.00			0.00
d7) Transferencias a la Seguridad Social			0.00			0.00
d8) Donativos			0.00			0.00
d9) Transferencias al Exterior			0.00			0.00
<b>E. Bienes Muebles, Inmuebles e Intangibles (E=e1+e2+e3+e4+e5+e6+e7+e8+e9)</b>	<b>0.00</b>	<b>0.00</b>	<b>0.00</b>	<b>0.00</b>	<b>0.00</b>	<b>0.00</b>
e1) Mobiliario y Equipo de Administración			0.00			0.00
e2) Mobiliario y Equipo Educativo y Recreativo			0.00			0.00
e3) Equipo e Instrumental Médico y de Laboratorio			0.00			0.00
e4) Vehículos y Equipo de Transporte			0.00			0.00
e5) Equipo de Defensa y Seguridad			0.00			0.00
e6) Maquinaria, Otros Equipos y Herramientas			0.00			0.00
e7) Activos Biológicos			0.00			0.00
e8) Bienes Inmuebles			0.00			0.00
e9) Activos Intangibles			0.00			0.00
<b>F. Inversión Pública (F=f1+f2+f3)</b>	<b>0.00</b>	<b>0.00</b>	<b>0.00</b>	<b>0.00</b>	<b>0.00</b>	<b>0.00</b>
f1) Obra Pública en Bienes de Dominio Público			0.00			0.00
f2) Obra Pública en Bienes Propios			0.00			0.00
f3) Proyectos Productivos y Acciones de Fomento			0.00			0.00
<b>G. Inversiones Financieras y Otras Provisiones (G=g1+g2+g3+g4+g5+g6+g7)</b>	<b>0.00</b>	<b>0.00</b>	<b>0.00</b>	<b>0.00</b>	<b>0.00</b>	<b>0.00</b>
g1) Inversiones Para el Fomento de Actividades Productivas			0.00			0.00
g2) Acciones y Participaciones de Capital			0.00			0.00
g3) Compra de Títulos y Valores			0.00			0.00
g4) Concesión de Préstamos			0.00			0.00
g5) Inversiones en Fideicomisos, Mandatos y Otros Análogos			0.00			0.00
Fideicomiso de Desastres Naturales (Informativo)			0.00			0.00
g6) Otras Inversiones Financieras			0.00			0.00
g7) Provisiones para Contingencias y Otras Erogaciones Especiales			0.00			0.00
<b>H. Participaciones y Aportaciones (H=h1+h2+h3)</b>	<b>0.00</b>	<b>0.00</b>	<b>0.00</b>	<b>0.00</b>	<b>0.00</b>	<b>0.00</b>
h1) Participaciones			0.00			0.00
h2) Aportaciones			0.00			0.00
h3) Convenios			0.00			0.00
<b>I. Deuda Pública (I=i1+i2+i3+i4+i5+i6+i7)</b>	<b>0.00</b>	<b>0.00</b>	<b>0.00</b>	<b>0.00</b>	<b>0.00</b>	<b>0.00</b>
i1) Amortización de la Deuda Pública			0.00			0.00
i2) Intereses de la Deuda Pública			0.00			0.00
i3) Comisiones de la Deuda Pública			0.00			0.00
i4) Gastos de la Deuda Pública			0.00			0.00
i5) Costo por Coberturas			0.00			0.00
i6) Apoyos Financieros			0.00			0.00
i7) Adeudos de Ejercicios Fiscales Anteriores (ADEFAS)			0.00			0.00

079

Universidad Tecnológica del Poniente (a)  
Estado Analítico del Ejercicio del Presupuesto de Egresos Detallado - LDF  
Clasificación por Objeto del Gasto (Capítulo y Concepto)  
Del 1 de Enero al 30 de Septiembre de 2018 (b)  
(PESOS)

Concepto (c)	Egresos					Subejercicio (e)
	Aprobado (d)	Ampliaciones/ (Reducciones)	Modificado	Devengado	Pagado	
<b>II. Gasto Etiquetado (II=A+B+C+D+E+F+G+H+I)</b>	<b>15,000,000.00</b>	<b>-4,532,203.00</b>	<b>10,467,797.00</b>	<b>6,598,662.42</b>	<b>6,598,662.42</b>	<b>3,869,134.58</b>
<b>A. Servicios Personales (A=a1+a2+a3+a4+a5+a6+a7)</b>	<b>8,406,885.00</b>	<b>-435,040.00</b>	<b>7,971,825.00</b>	<b>5,168,402.35</b>	<b>5,168,402.35</b>	<b>2,803,422.65</b>
a1) Remuneraciones al Personal de Carácter Permanente	5,579,642.00	-263,756.00	5,315,886.00	3,870,641.25	3,870,641.25	1,445,244.75
a2) Remuneraciones al Personal de Carácter Transitorio			0.00			0.00
a3) Remuneraciones Adicionales y Especiales	1,466,810.00	226,767.00	1,693,577.00	430,363.10	430,363.10	1,263,213.90
a4) Seguridad Social	774,337.00	-154,865.00	619,472.00	619,472.00	619,472.00	0.00
a5) Otras Prestaciones Sociales y Económicas	242,890.00	0.00	342,890.00	247,926.00	247,926.00	94,964.00
a6) Previsiones	343,186.00	-243,186.00	0.00	0.00	0.00	0.00
a7) Pago de Estímulos a Servidores Públicos			0.00			0.00
<b>B. Materiales y Suministros (B=b1+b2+b3+b4+b5+b6+b7+b8+b9)</b>	<b>460,115.00</b>	<b>0.00</b>	<b>460,115.00</b>	<b>331,850.09</b>	<b>331,850.09</b>	<b>128,264.91</b>
b1) Materiales de Administración, Emisión de Documentos y Artículos Oficiales	228,210.00	8,838.10	237,048.10	200,189.28	200,189.28	36,858.82
b2) Alimentos y Utensilios	75,275.00	-3,916.00	71,359.00	19,718.50	19,718.50	51,640.50
b3) Materias Primas y Materiales de Producción y Comercialización			0.00			0.00
b4) Materiales y Artículos de Construcción y de Reparación	74,750.00	2,711.49	77,461.49	54,035.48	54,035.48	23,426.01
b5) Productos Químicos, Farmacéuticos y de Laboratorio	16,325.00	-10,334.58	5,990.42	1,738.11	1,738.11	4,252.31
b6) Combustibles, Lubrificantes y Aditivos	28,680.00	8,549.00	37,229.00	30,678.01	30,678.01	6,550.99
b7) Vestuario, Blancos, Prendas de Protección y Artículos Deportivos	1,750.00	-740.02	1,009.98	1,009.98	1,009.98	0.00
b8) Materiales y Suministros Para Seguridad			0.00			0.00
b9) Herramientas, Refacciones y Accesorios Menores	35,125.00	-5,107.99	30,017.01	24,480.73	24,480.73	5,536.28
<b>C. Servicios Generales (C=c1+c2+c3+c4+c5+c6+c7+c8+c9)</b>	<b>2,133,020.00</b>	<b>-97,163.00</b>	<b>2,035,857.00</b>	<b>1,098,409.98</b>	<b>1,098,409.98</b>	<b>937,447.02</b>
c1) Servicios Básicos	348,569.00	-55,246.99	293,322.01	174,570.52	174,570.52	118,751.49
c2) Servicios de Arrendamiento	153,560.00	-5,503.00	148,057.00	38,365.23	38,365.23	109,691.77
c3) Servicios Profesionales, Científicos, Técnicos y Otros Servicios	295,330.00	19,763.13	315,093.13	225,801.55	225,801.55	89,291.58
c4) Servicios Financieros, Bancarios y Comerciales	41,080.00	-32,553.47	8,516.53	8,516.53	8,516.53	0.00
c5) Servicios de Instalación, Reparación, Mantenimiento y Conservación	742,993.00	-170,421.67	572,571.33	300,361.77	300,361.77	272,209.56
c6) Servicios de Comunicación Social y Publicidad	95,000.00	-11,639.54	83,360.46	45,220.00	45,220.00	38,140.46
c7) Servicios de Traslado y Viáticos	326,438.00	161,337.00	487,775.00	182,412.88	182,412.88	305,362.12
c8) Servicios Oficiales	31,550.00	41,070.54	72,620.54	68,620.50	68,620.50	4,000.04
c9) Otros Servicios Generales	98,500.00	-43,959.00	54,541.00	54,541.00	54,541.00	0.00
<b>D. Transferencias, Asignaciones, Subsidios y Otras Ayudas (D=d1+d2+d3+d4+d5+d6+d7+d8+d9)</b>	<b>0.00</b>	<b>0.00</b>	<b>0.00</b>	<b>0.00</b>	<b>0.00</b>	<b>0.00</b>
d1) Transferencias Internas y Asignaciones al Sector Público			0.00			0.00
d2) Transferencias al Resto del Sector Público			0.00			0.00
d3) Subsidios y Subvenciones			0.00			0.00
d4) Ayudas Sociales			0.00			0.00
d5) Pensiones y Jubilaciones			0.00			0.00
d6) Transferencias a Fideicomisos, Mandatos y Otros Análogos			0.00			0.00
d7) Transferencias a la Seguridad Social			0.00			0.00
d8) Donativos			0.00			0.00
d9) Transferencias al Exterior			0.00			0.00
<b>E. Bienes Muebles, Inmuebles e Intangibles (E=e1+e2+e3+e4+e5+e6+e7+e8+e9)</b>	<b>0.00</b>	<b>0.00</b>	<b>0.00</b>	<b>0.00</b>	<b>0.00</b>	<b>0.00</b>
e1) Mobiliario y Equipo de Administración			0.00			0.00
e2) Mobiliario y Equipo Educativo y Recreativo			0.00			0.00
e3) Equipo e Instrumental Médico y de Laboratorio			0.00			0.00
e4) Vehículos y Equipo de Transporte			0.00			0.00
e5) Equipo de Defensa y Seguridad			0.00			0.00
e6) Maquinaria, Otros Equipos y Herramientas			0.00			0.00
e7) Activos Biológicos			0.00			0.00
e8) Bienes Inmuebles			0.00			0.00
e9) Activos Intangibles			0.00			0.00
<b>F. Inversión Pública (F=f1+f2+f3)</b>	<b>4,000,000.00</b>	<b>-4,000,000.00</b>	<b>0.00</b>	<b>0.00</b>	<b>0.00</b>	<b>0.00</b>
f1) Obra Pública en Bienes de Dominio Público			0.00			0.00
f2) Obra Pública en Bienes Propios	4,000,000.00	-4,000,000.00	0.00	0.00	0.00	0.00
f3) Proyectos Productivos y Acciones de Fomento			0.00			0.00
<b>G. Inversiones Financieras y Otras Provisiones (G=g1+g2+g3+g4+g5+g6+g7)</b>	<b>0.00</b>	<b>0.00</b>	<b>0.00</b>	<b>0.00</b>	<b>0.00</b>	<b>0.00</b>
g1) Inversiones Para el Fomento de Actividades Productivas			0.00			0.00
g2) Acciones y Participaciones de Capital			0.00			0.00
g3) Compra de Títulos y Valores			0.00			0.00
g4) Concesión de Préstamos			0.00			0.00
g5) Inversiones en Fideicomisos, Mandatos y Otros Análogos			0.00			0.00
Fideicomiso de Desastres Naturales (Informativo)			0.00			0.00
g6) Otras Inversiones Financieras			0.00			0.00
g7) Provisiones para Contingencias y Otras Erogaciones Especiales			0.00			0.00
<b>H. Participaciones y Aportaciones (H=h1+h2+h3)</b>	<b>0.00</b>	<b>0.00</b>	<b>0.00</b>	<b>0.00</b>	<b>0.00</b>	<b>0.00</b>
h1) Participaciones			0.00			0.00
h2) Aportaciones			0.00			0.00
h3) Convenios			0.00			0.00
<b>I. Deuda Pública (I=i1+i2+i3+i4+i5+i6+i7)</b>	<b>0.00</b>	<b>0.00</b>	<b>0.00</b>	<b>0.00</b>	<b>0.00</b>	<b>0.00</b>
i1) Amortización de la Deuda Pública			0.00			0.00
i2) Intereses de la Deuda Pública			0.00			0.00
i3) Comisiones de la Deuda Pública			0.00			0.00
i4) Gastos de la Deuda Pública			0.00			0.00
i5) Costo por Coberturas			0.00			0.00
i6) Apoyos Financieros			0.00			0.00
i7) Adeudos de Ejercicios Fiscales Anteriores (ADEFAS)			0.00			0.00
<b>III. Total de Egresos (III = I + II)</b>	<b>27,924,922.00</b>	<b>-7,988,838.86</b>	<b>19,936,083.14</b>	<b>12,578,799.55</b>	<b>12,578,799.55</b>	<b>7,357,283.59</b>

Bajo protesta de decir verdad declaramos que los Estados Financieros y sus Notas son razonablemente correctos y responsabilidad del emisor

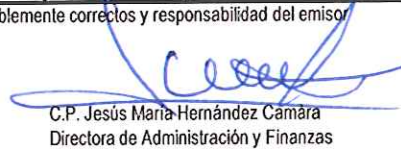
Dra. Rossana Alpizar Rodríguez  
Rectora

C.P. Jesús María Hernández Carnara  
Directora de Administración y Finanzas

Universidad Tecnológica del Poniente (a) Estado Analítico del Ejercicio del Presupuesto de Egresos Detallado - LDF Clasificación Administrativa Del 1 de Enero al 30 de Septiembre de 2018 (b) (PESOS)						
Concepto (c)	Egresos					Subejercicio (e)
	Aprobado (d)	Ampliaciones/ (Reducciones)	Modificado	Devengado	Pagado	
<b>I. Gasto No Etiquetado (I=A+B+C+D+E+F+G+H)</b>	<b>6,890,266.00</b>	<b>-3,456,635.86</b>	<b>3,433,630.14</b>	<b>5,980,137.13</b>	<b>5,980,137.13</b>	<b>2,876,082.00</b>
Rectoría	6,890,266.00	-4,181,744.20	2,708,521.80	501,359.00	501,359.00	2,207,162.80
Dirección de Administración y Finanzas	0.00	140,954.63	140,954.63	1,848,492.74	1,848,492.74	-1,707,538.11
Dirección de Vinculación	0.00	-40,145.81	-40,145.81	667,780.48	667,780.48	-707,926.29
Dirección de Carrera	0.00	-11,952.01	-11,952.01	1,141,400.05	1,141,400.05	-1,153,352.06
Profesor de Asignatura h-s-m	0.00	114,279.13	114,279.13	721,750.94	721,750.94	-607,471.81
Proyecto Asistencia Kellogg	0.00	203,000.00	203,000.00	72,000.00	72,000.00	131,000.00
Proyectos por convenios	0.00	171,224.77	171,224.77	215,607.13	215,607.13	5,378,206.63
Educación continua "Innovación y Design Thinkin G"	0.00	147,747.63	147,747.63	147,746.81	147,746.81	0.82
Proyecto Desarrollo de dispositivo de localización para eq biomédicos de alto valor "hospitales y laboratorios"	0.00	0.00	0.00	663,999.98	663,999.98	-663,999.98
<b>II. Gasto Etiquetado (II=A+B+C+D+E+F+G+H)</b>	<b>15,000,000.00</b>	<b>-4,532,203.00</b>	<b>10,467,797.00</b>	<b>6,598,662.42</b>	<b>6,598,662.42</b>	<b>3,869,134.58</b>
Rectoría	15,000,000.00	-13,148,384.00	1,851,616.00	1,014,913.24	1,014,913.24	836,702.76
Dirección de Administración y Finanzas	0.00	3,664,283.00	3,664,283.00	2,522,510.01	2,522,510.01	1,141,772.99
Dirección de Vinculación	0.00	1,154,786.00	1,154,786.00	554,340.15	554,340.15	600,445.85
Dirección de Carrera	0.00	2,441,497.66	2,441,497.66	1,555,459.60	1,555,459.60	886,038.06
Profesor de Asignatura h-s-m	0.00	1,355,614.34	1,355,614.34	951,439.42	951,439.42	404,174.92
						0.00
						0.00
						0.00
						0.00
<b>III. Total de Egresos (III = I + II)</b>	<b>21,890,266.00</b>	<b>-7,988,838.86</b>	<b>13,901,427.14</b>	<b>12,578,799.55</b>	<b>12,578,799.55</b>	<b>6,745,216.58</b>

Bajo protesta de decir verdad declaramos que los Estados Financieros y sus Notas son razonablemente correctos y responsabilidad del emisor

  
 Dra. Rossana Alpizar Rodríguez  
 Rectora

  
 C.P. Jesús María Hernández Camara  
 Directora de Administración y Finanzas


Universidad Tecnológica del Poniente (a) Estado Analítico del Ejercicio del Presupuesto de Egresos Detallado - LDF Clasificación Funcional (Finalidad y Función) Del 1 de Enero al 30 de Septiembre de 2018 (b) (PESOS)						
Concepto (c)	Egresos					Subejercicio (e)
	Aprobado (d)	Ampliaciones/ (Reducciones)	Modificado	Devengado	Pagado	
<b>I. Gasto No Etiquetado (I=A+B+C+D)</b>	<b>12,924,922.00</b>	<b>-3,456,635.86</b>	<b>9,468,286.14</b>	<b>5,980,137.13</b>	<b>5,980,137.13</b>	<b>3,488,149.01</b>
<b>A. Gobierno (A=a1+a2+a3+a4+a5+a6+a7+a8)</b>	<b>0.00</b>	<b>0.00</b>	<b>0.00</b>	<b>0.00</b>	<b>0.00</b>	<b>0.00</b>
a1) Legislación			0.00			0.00
a2) Justicia			0.00			0.00
a3) Coordinación de la Política de Gobierno			0.00			0.00
a4) Relaciones Exteriores			0.00			0.00
a5) Asuntos Financieros y Hacendarios			0.00			0.00
a6) Seguridad Nacional			0.00			0.00
a7) Asuntos de Orden Público y de Seguridad Interior			0.00			0.00
a8) Otros Servicios Generales			0.00			0.00
<b>B. Desarrollo Social (B=b1+b2+b3+b4+b5+b6+b7)</b>	<b>10,833,730.00</b>	<b>-3,456,635.86</b>	<b>7,377,094.14</b>	<b>4,962,875.80</b>	<b>4,962,875.80</b>	<b>2,414,218.34</b>
b1) Protección Ambiental			0.00			0.00
b2) Vivienda y Servicios a la Comunidad			0.00			0.00
b3) Salud			0.00			0.00
b4) Recreación, Cultura y Otras Manifestaciones Sociales			0.00			0.00
b5) Educación	10,833,730.00	-3,456,635.86	7,377,094.14	4,962,875.80	4,962,875.80	2,414,218.34
b6) Protección Social			0.00			0.00
b7) Otros Asuntos Sociales			0.00			0.00
<b>C. Desarrollo Económico (C=c1+c2+c3+c4+c5+c6+c7+c8+c9)</b>	<b>2,091,192.00</b>	<b>0.00</b>	<b>2,091,192.00</b>	<b>1,017,261.33</b>	<b>1,017,261.33</b>	<b>1,073,930.67</b>
c1) Asuntos Económicos, Comerciales y Laborales en General			0.00			0.00
c2) Agropecuaria, Silvicultura, Pesca y Caza			0.00			0.00
c3) Combustibles y Energía			0.00			0.00
c4) Minería, Manufacturas y Construcción			0.00			0.00
c5) Transporte			0.00			0.00
c6) Comunicaciones			0.00			0.00
c7) Turismo			0.00			0.00
c8) Ciencia, Tecnología e Innovación	2,091,192.00	0.00	2,091,192.00	1,017,261.33	1,017,261.33	1,073,930.67
c9) Otras Industrias y Otros Asuntos Económicos			0.00			0.00
<b>D. Otras No Clasificadas en Funciones Anteriores (D=d1+d2+d3+d4)</b>	<b>0.00</b>	<b>0.00</b>	<b>0.00</b>	<b>0.00</b>	<b>0.00</b>	<b>0.00</b>
d1) Transacciones de la Deuda Pública / Costo Financiero de la Deuda			0.00			0.00
d2) Transferencias, Participaciones y Aportaciones Entre Diferentes Niveles y Ordenes de Gobierno			0.00			0.00
d3) Saneamiento del Sistema Financiero			0.00			0.00
d4) Adeudos de Ejercicios Fiscales Anteriores			0.00			0.00
<b>II. Gasto Etiquetado (II=A+B+C+D)</b>	<b>11,000,000.00</b>	<b>-4,532,203.00</b>	<b>6,467,797.00</b>	<b>6,598,662.42</b>	<b>6,598,662.42</b>	<b>-130,865.42</b>
<b>A. Gobierno (A=a1+a2+a3+a4+a5+a6+a7+a8)</b>	<b>0.00</b>	<b>0.00</b>	<b>0.00</b>	<b>0.00</b>	<b>0.00</b>	<b>0.00</b>
a1) Legislación			0.00			0.00
a2) Justicia			0.00			0.00
a3) Coordinación de la Política de Gobierno			0.00			0.00
a4) Relaciones Exteriores			0.00			0.00
a5) Asuntos Financieros y Hacendarios			0.00			0.00
a6) Seguridad Nacional			0.00			0.00
a7) Asuntos de Orden Público y de Seguridad Interior			0.00			0.00
a8) Otros Servicios Generales			0.00			0.00
<b>B. Desarrollo Social (B=b1+b2+b3+b4+b5+b6+b7)</b>	<b>10,909,006.00</b>	<b>-4,532,203.00</b>	<b>6,376,803.00</b>	<b>6,568,753.65</b>	<b>6,568,753.65</b>	<b>-191,950.65</b>
b1) Protección Ambiental			0.00			0.00
b2) Vivienda y Servicios a la Comunidad			0.00			0.00
b3) Salud			0.00			0.00
b4) Recreación, Cultura y Otras Manifestaciones Sociales			0.00			0.00
b5) Educación	10,909,006.00	-4,532,203.00	6,376,803.00	6,568,753.65	6,568,753.65	-191,950.65
b6) Protección Social			0.00			0.00
b7) Otros Asuntos Sociales			0.00			0.00
<b>C. Desarrollo Económico (C=c1+c2+c3+c4+c5+c6+c7+c8+c9)</b>	<b>90,994.00</b>	<b>0.00</b>	<b>90,994.00</b>	<b>29,908.77</b>	<b>29,908.77</b>	<b>61,085.23</b>
c1) Asuntos Económicos, Comerciales y Laborales en General			0.00			0.00
c2) Agropecuaria, Silvicultura, Pesca y Caza			0.00			0.00
c3) Combustibles y Energía			0.00			0.00
c4) Minería, Manufacturas y Construcción			0.00			0.00
c5) Transporte			0.00			0.00
c6) Comunicaciones			0.00			0.00
c7) Turismo			0.00			0.00
c8) Ciencia, Tecnología e Innovación	90,994.00	0.00	90,994.00	29,908.77	29,908.77	61,085.23
c9) Otras Industrias y Otros Asuntos Económicos			0.00			0.00

082

Universidad Tecnológica del Pontiente (a)  
 Estado Analítico del Ejercicio del Presupuesto de Egresos Detallado - LDF  
 Clasificación Funcional (Finalidad y Función)  
 Del 1 de Enero al 30 de Septiembre de 2018 (b)  
 (PESOS)

Concepto (c)	Egresos					Subejercicio (e)
	Aprobado (d)	Ampliaciones/ (Reducciones)	Modificado	Devengado	Pagado	
D. Otras No Clasificadas en Funciones Anteriores (D=d1+d2+d3+d4)	0.00	0.00	0.00	0.00	0.00	0.00
d1) Transacciones de la Deuda Pública / Costo Financiero de la Deuda			0.00			0.00
d2) Transferencias, Participaciones y Aportaciones Entre Diferentes Niveles y Ordenes de Gobierno			0.00			0.00
d3) Saneamiento del Sistema Financiero			0.00			0.00
d4) Adeudos de Ejercicios Fiscales Anteriores			0.00			0.00
<b>III. Total de Egresos (III = I + II)</b>	<b>23,924,922.00</b>	<b>-7,988,838.86</b>	<b>15,936,083.14</b>	<b>12,578,799.55</b>	<b>12,578,799.55</b>	<b>3,357,283.59</b>

Bajo protesta de decir verdad declaramos que los Estados Financieros y sus Notas son razonablemente correctos y responsabilidad del emisor

  
 Dra. Rossana Alpizar Rodríguez  
 Rectora

  
 C.P. Jesús María Hernández Cámara  
 Directora de Administración y Finanzas

Universidad Tecnológica del Poniente (a)  
 Proyecciones de Ingresos - LDF  
 (PESOS)  
 (CIFRAS NOMINALES)

083

Concepto (b)	Año en Cuestión 2019 (de iniciativa de Ley) (c)	2020 (d)	2021 (d)	2022 (d)	2023 (d)	2024 (d)
<b>1. Ingresos de Libre Disposición (1=A+B+C+D+E+F+G+H+I+J+K+L)</b>	0	0	0	0	0	0
A. Impuestos	0	0	0	0	0	0
B. Cuotas y Aportaciones de Seguridad Social	0	0	0	0	0	0
C. Contribuciones de Mejoras	0	0	0	0	0	0
D. Derechos	0	0	0	0	0	0
E. Productos	0	0	0	0	0	0
F. Aprovechamientos	0	0	0	0	0	0
G. Ingresos por Ventas de Bienes y Servicios	0	0	0	0	0	0
H. Participaciones	0	0	0	0	0	0
I. Incentivos Derivados de la Colaboración Fiscal	0	0	0	0	0	0
J. Transferencias	0	0	0	0	0	0
K. Convenios	0	0	0	0	0	0
L. Otros Ingresos de Libre Disposición	0	0	0	0	0	0
<b>2. Transferencias Federales Etiquetadas (2=A+B+C+D+E)</b>	0	0	0	0	0	0
A. Aportaciones	0	0	0	0	0	0
B. Convenios	0	0	0	0	0	0
C. Fondos Distintos de Aportaciones	0	0	0	0	0	0
D. Transferencias, Subsidios y Subvenciones, y Pensiones y Jubilaciones	0	0	0	0	0	0
E. Otras Transferencias Federales Etiquetadas	0	0	0	0	0	0
<b>3. Ingresos Derivados de Financiamientos (3=A)</b>	0	0	0	0	0	0
A. Ingresos Derivados de Financiamientos	0	0	0	0	0	0
<b>4. Total de Ingresos Projectados (4=1+2+3)</b>	0	0	0	0	0	0
<b>Datos Informativos</b>						
1. Ingresos Derivados de Financiamientos con Fuente de Pago de Recursos de Libre Disposición	0	0	0	0	0	0
2. Ingresos derivados de Financiamientos con Fuente de Pago de Transferencias Federales Etiquetadas	0	0	0	0	0	0
3. Ingresos Derivados de Financiamiento (3 = 1 + 2)	0	0	0	0	0	0

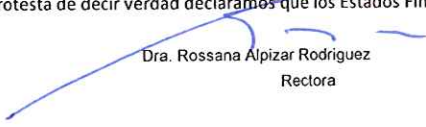
Bajo protesta de decir verdad declaramos que los Estados Financieros y sus Notas son razonablemente correctos y responsabilidad del emisor


Dra. Rossana Alpizar Rodríguez  
 Rectora

C.P. Jesús María Hernández Cámara  
 Directora de Administración y Finanzas

Universidad Tecnológica del Poniente (a) Proyecciones de Egresos - LDF (PESOS) (CIFRAS NOMINALES)						
Concepto (b)	Año en Cuestión 2019 (de proyecto de presupuesto) (c)	2020 (d)	2021 (d)	2022 (d)	2023 (d)	2024 (d)
<b>1. Gasto No Etiquetado (1=A+B+C+D+E+F+G+H+I)</b>	0	0	0	0	0	0
A. Servicios Personales	0	0	0	0	0	0
B. Materiales y Suministros	0	0	0	0	0	0
C. Servicios Generales	0	0	0	0	0	0
D. Transferencias, Asignaciones, Subsidios y Otras Ayudas	0	0	0	0	0	0
E. Bienes Muebles, Inmuebles e Intangibles	0	0	0	0	0	0
F. Inversión Pública	0	0	0	0	0	0
G. Inversiones Financieras y Otras Provisiones	0	0	0	0	0	0
H. Participaciones y Aportaciones	0	0	0	0	0	0
I. Deuda Pública	0	0	0	0	0	0
<b>2. Gasto Etiquetado (2=A+B+C+D+E+F+G+H+I)</b>	0	0	0	0	0	0
A. Servicios Personales	0	0	0	0	0	0
B. Materiales y Suministros	0	0	0	0	0	0
C. Servicios Generales	0	0	0	0	0	0
D. Transferencias, Asignaciones, Subsidios y Otras Ayudas	0	0	0	0	0	0
E. Bienes Muebles, Inmuebles e Intangibles	0	0	0	0	0	0
F. Inversión Pública	0	0	0	0	0	0
G. Inversiones Financieras y Otras Provisiones	0	0	0	0	0	0
H. Participaciones y Aportaciones	0	0	0	0	0	0
I. Deuda Pública	0	0	0	0	0	0
<b>3. Total de Egresos Proyectados (3 = 1 + 2)</b>	0	0	0	0	0	0

Bajo protesta de decir verdad declaramos que los Estados Financieros y sus Notas son razonablemente correctos y responsabilidad del emisor


  
 Dra. Rossana Alpizar Rodriguez  
 Rectora

  
 C.P. Jesús María Hernández Cámara  
 Directora de Administración y Finanzas

Universidad Tecnológica del Poniente (a)						
Resultados de Ingresos - LDF						
(PESOS)						
Concepto (b)	2013 (c)	2014 (c)	2015 (c)	2016 (c)	2017 (c)	2018 (d)
<b>1. Ingresos de Libre Disposición (1=A+B+C+D+E+F+G+H+I+J+K+L)</b>	<b>10,545,143.44</b>	<b>4,542,181.28</b>	<b>7,126,087.48</b>	<b>8,657,872.08</b>	<b>9,401,921.97</b>	<b>13,261,339.00</b>
A. Impuestos	0	0	0	0	0	0
B. Cuotas y Aportaciones de Seguridad Social	0	0	0	0	0	0
C. Contribuciones de Mejoras	0	0	0	0	0	0
D. Derechos	0	0	0	0	0	0
E. Productos	0	0	0	0	0	0
F. Aprovechamientos	0	0	0	0	0	0
G. Ingresos por Ventas de Bienes y Servicios	640,129.44	408,579.28	2,189,063.40	2,653,224.08	3,188,016.97	6,462,461.00
H. Participaciones	0	0	0	0	0	0
I. Incentivos Derivados de la Colaboración Fiscal	0	0	0	0	0	0
J. Transferencias	3,640,000.00	4,133,602.00	4,937,024.08	6,004,648.00	6,213,905.00	6,798,878.00
K. Convenios	0	0	0	0	0	0
L. Otros Ingresos de Libre Disposición	6,265,014.00	0	0	0	0	0
<b>2. Transferencias Federales Etiquetadas (2=A+B+C+D+E)</b>	<b>8,432,402.00</b>	<b>9,115,047.00</b>	<b>9,115,047.00</b>	<b>9,396,173.00</b>	<b>10,151,813.00</b>	<b>10,467,797.00</b>
A. Aportaciones	0	0	0	0	0	0
B. Convenios	8,432,402.00	9,115,047.00	9,115,047.00	9,396,173.00	10,151,813.00	10,467,797.00
C. Fondos Distintos de Aportaciones	0	0	0	0	0	0
D. Transferencias, Subsidios y Subvenciones, y Pensiones y Jubilaciones	0	0	0	0	0	0
E. Otras Transferencias Federales Etiquetadas	0	0	0	0	0	0
<b>3. Ingresos Derivados de Financiamientos (3=A)</b>	<b>0</b>	<b>0</b>	<b>0</b>	<b>0</b>	<b>0</b>	<b>0</b>
A. Ingresos Derivados de Financiamientos	0	0	0	0	0	0
<b>4. Total de Resultados de Ingresos (4=1+2+3)</b>	<b>18,977,545.44</b>	<b>13,657,228.28</b>	<b>16,241,134.48</b>	<b>18,054,045.08</b>	<b>19,553,734.97</b>	<b>23,729,136.00</b>
<b>Datos Informativos</b>						
1. Ingresos Derivados de Financiamientos con Fuente de Pago de Recursos de Libre Disposición	0	0	0	0	0	0
2. Ingresos derivados de Financiamientos con Fuente de Pago de Transferencias Federales Etiquetadas	0	0	0	0	0	0
<b>3. Ingresos Derivados de Financiamiento (3 = 1 + 2)</b>	<b>0</b>	<b>0</b>	<b>0</b>	<b>0</b>	<b>0</b>	<b>0</b>

Bajo protesta de decir verdad declaramos que los Estados Financieros y sus Notas son razonablemente correctos y responsabilidad del emisor

  
 Dra. Rossana Alpizar Rodriguez  
 Rectora


  
 C.P. Jesús María Hernández Cámara  
 Directora de Administración y Finanzas



Universidad Tecnológica del Poniente (a)						
Resultados de Egresos - LDF						
(PESOS)						
Concepto (b)	2013 (c)	2014 (c)	2015 (c)	2016 (c)	2017 (c)	2018 (d)
<b>1. Gasto No Etiquetado (1=A+B+C+D+E+F+G+H+I)</b>	<b>8,484,144.06</b>	<b>6,734,328.49</b>	<b>8,498,586.16</b>	<b>8,561,399.98</b>	<b>9,401,150.63</b>	<b>13,763,542.00</b>
A. Servicios Personales	3,601,848.99	3,852,558.72	3,883,967.45	4,649,045.07	5,638,596.17	5,526,461.00
B. Materiales y Suministros	977,783.06	419,856.57	507,241.63	396,733.14	149,558.17	1,323,717.00
C. Servicios Generales	2,354,363.75	2,332,209.79	3,873,066.58	3,475,621.97	3,561,521.14	6,653,364.00
D. Transferencias, Asignaciones, Subsidios y Otras Ayudas	65,030.94	129,703.41	234,310.50	39,999.80	51,475.15	260,000.00
E. Bienes Muebles, Inmuebles e Intangibles	1,040,919.74	0.00	0.00	0.00	0.00	0.00
F. Inversión Pública	444,197.58	0.00	0.00	0.00	0.00	0.00
G. Inversiones Financieras y Otras Provisiones	0.00	0.00	0.00	0.00	0.00	0.00
H. Participaciones y Aportaciones	0.00	0.00	0.00	0.00	0.00	0.00
I. Deuda Pública	0.00	0.00	0.00	0.00	0.00	0.00
<b>2. Gasto Etiquetado (2=A+B+C+D+E+F+G+H+I)</b>	<b>7,919,752.37</b>	<b>9,115,047.00</b>	<b>9,114,989.80</b>	<b>9,393,248.09</b>	<b>10,151,813.00</b>	<b>10,467,797.00</b>
A. Servicios Personales	7,010,624.23	7,734,780.00	7,787,495.00	7,547,079.46	7,682,067.70	7,971,825.00
B. Materiales y Suministros	279,976.27	431,028.00	196,296.45	354,620.62	500,619.27	460,115.00
C. Servicios Generales	629,151.87	949,239.00	1,131,198.35	1,491,548.01	1,969,126.03	2,035,857.00
D. Transferencias, Asignaciones, Subsidios y Otras Ayudas	0.00	0.00	0.00	0.00	0.00	0.00
E. Bienes Muebles, Inmuebles e Intangibles	0.00	0.00	0.00	0.00	0.00	0.00
F. Inversión Pública	0.00	0.00	0.00	0.00	0.00	0.00
G. Inversiones Financieras y Otras Provisiones	0.00	0.00	0.00	0.00	0.00	0.00
H. Participaciones y Aportaciones	0.00	0.00	0.00	0.00	0.00	0.00
I. Deuda Pública	0.00	0.00	0.00	0.00	0.00	0.00
<b>3. Total del Resultado de Egresos (3=1+2)</b>	<b>16,403,896.43</b>	<b>15,849,375.49</b>	<b>17,613,575.96</b>	<b>17,954,648.07</b>	<b>19,552,963.63</b>	<b>24,231,339.00</b>

Bajo protesta de decir verdad declaramos que los Estados Financieros y sus Notas son razonablemente correctos y responsabilidad del emisor

  
 Dra. Rossana Alpizar Rodríguez  
 Rectora

  
 C.P. Jesús María Hernández Cámara  
 Directora de Administración y Finanzas